

iGET

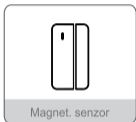
MP4

MAGNETICKÝ SENZOR

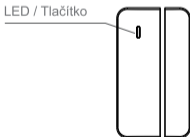
Návod k obsluze - CZ

Tento produkt se skládá z hlavní vysílací části a magnetu. Informace o poplachu bude odeslána do hlavního panelu, jakmile vzdálenost obou částí senzoru překročí 20 mm.

Obsah balení



Popis produktu



Specifikace

Bezdrát. protokol	FSK
Přenos. frekvence	868 MHz
Provozní napětí	DC 3V (baterie CR123A)
Klidový proud	<30µA
Dosah	800m (ot. prostor)
Výdrž baterie	5 let (detekce 10x za den)
Provozní teplota	-10°C ~ +55°C
Provozní vlhkost	<95%RH
Rozměry	90x30x20mm (Vysílací část) 90x18x20mm (Magnet)

Přidání do aplikace

(1) Hlavní panel alarmu musí být již přidán do aplikace iGET M6.

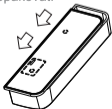
(2) V aplikaci klikněte na „+“> „Přidat zařízení“> „Naskenovat QR kód zařízení“ a potvrďte pro pokračování dle aplikace, více na obr.níže.



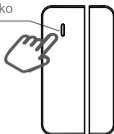
(3) Odsuňte spodní kryt senzoru a odstraňte izolační pásek od baterie, senzor ponechejte 60s naběhnout.

(4) Nyní stiskněte a podržte LED kontrolku / Tlačítko pro přepnutí do režimu párování. Zelená kontrolka bude rychle blikat.

(5) Vyčkejte na úspěšné přidání magnetického senzoru. Panel jako potvrzení vydá zvuk „ding-dong“. Pokud se přidání senzoru nezdaří, zkuste výše uvedené kroky opakovat.



LED / Tlačítko



Instalace

(1) Odstraňte ochranou fólii z oboustr. lepicí pásky a připevněte obě části senzoru. Větší vysílací část umístěte na rám dveří, oken apod. Menší část - magnet umístěte přímo na okno, dveře apod.



(2) Prosím dodržte, aby obě části senzoru po instalaci byly v jedné rovině a nebyla mezi nimi vzdálenost vyšší než 10 mm.



Příklad umístění



Vzdálenost méně než 10 mm



Upozornění

- (1) Tento senzor je určen pouze pro vnitřní použití.
- (2) Dbejte na to, aby nebyl v okolí senzoru další magnet nebo zařízení pracující s magnetickým polem.
- (3) Senzor musí být instalován ve správných vzdálenostech, viz. část "Instalace".
- (4) Senzor by měl být instalován do vyšších míst, tam kde se k němu nemohou přiblížit zvířata.
- (5) Neinstalujte senzor na kovové dveře, okna, vrata apod.

Funkce senzoru

- (1) Detektor je nutné spárovat s ústřednou iGET M6. Při prvním použití tohoto produktu nebo výměně panelu alarmu je nutné nakonfigurovat jej s hlavním panelem.
- (2) Detektor má funkci připomenutí nízkého stavu baterie. Když je napětí baterie nízké, detektor odešle upozornění hlavnímu panelu.
- (3) Detektor odesílá upozornění při otevření / zavření dveří / oken.
- (4) Detektor odesílá upozornění při narušení zadního spínače - tamperu.

Záruka a bezpečnostní upozornění

- a) Nepokládejte žádné těžké nebo ostré předměty na zařízení.
- b) Nevystavujte zařízení přímému slunečnímu a tepelnému záření a obojí nesmí být zakrýváno.
- c) Nevystavujte zařízení prostředí s vyšší nebo nižší teplotou než je teplota doporučená.
- d) Nevystavujte zařízení prašnému a vlhkému prostředí přes 85% včetně deště a kapalin.
- e) Nepoužívejte žádné korozivní čisticí prostředky k čištění zařízení.
- f) Nevystavujte zařízení silnému magnetickému nebo elektronickému rušení.
- g) Nepoužívejte jiné napájecí adaptéry než ty, které jsou součástí výbavy daného zařízení.
Dodaný napájecí zdroj může být zapojen pouze do elektrického rozvodu, jehož napětí odpovídá údajům na typovém štítku zdroje.
- h) Nenechávejte napájecí adaptér na místech s nižší teplotou hoření a na částech lidského těla neboť adaptér se zahřívá a může způsobit zranění.
(Pokud zařízení obsahuje)
- i) Nepoužívejte zařízení při konzumaci jídla nebo pití.
- j) Ponechávejte zařízení mimo dosah dětí.

k)Uživatel není oprávněn rozebírat zařízení ani vyměňovat žádnou jeho součást. Při otevření nebo odstranění krytů, které nejsou originálně přístupné, hrozí riziko úrazu elektrickým proudem. Při nesprávném sestavení zařízení a jeho opětovném zapojení se rovněž vystavujete riziku úrazu elektrickým proudem. V případě nutného servisního zásahu se obraťte výhradně na kvalifikované servisní techniky.

l)V případě, že zařízení bylo po určitou dobu v prostředí s nižší teplotou než -10°C , nechejte více než jednu hodinu toto nezapnuté zařízení v místnosti o teplotě 10°C až $+40^{\circ}\text{C}$. Teprve poté jej můžete zapnout.

m)Záruční opravy zařízení uplatňujte u svého prodejce. V případě technických problémů a dotazů kontaktujte svého prodejce.

n) Pro domácnosti: Uvedený symbol (přeškrtnutý koš) na výrobku nebo v průvodní dokumentaci znamená, že použité elektrické nebo elektronické výrobky nesmí být likvidovány společně s komunálním odpadem. Za účelem správné likvidace výrobku jej odevzdejte na určených sběrných místech, kde budou přijata zdarma.

Správnou likvidací tohoto produktu pomůžete zachovat cenné přírodní zdroje a napomáháte prevenci potenciálních negativních dopadů na životní prostředí a lidské zdraví, což by mohly být důsledky nesprávné likvidace odpadů. Další podrobnosti si vyžádejte od místního úřadu nebo nejbližšího sběrného místa. Při nesprávné likvidaci tohoto druhu odpadu mohou být v souladu s národními předpisy uděleny pokuty. Informace pro uživatele k likvidaci elektrických a elektronických zařízení (firemní a podnikové použití): Pro správnou likvidaci elektrických a elektronických zařízení si vyžádejte podrobné informace u Vašeho prodejce nebo dodavatele. Informace pro uživatele k likvidaci elektrických a elektronických zařízení v ostatních zemích mimo Evropskou unii: Výše uvedený symbol (přeškrtnutý koš) je platný pouze v zemích Evropské unie. Pro správnou likvidaci elektrických a elektronických zařízení si vyžádejte podrobné informace u Vašich úřadů nebo prodejce zařízení. Vše vyjadřuje symbol přeškrtnutého kontejneru na výrobku, obalu nebo tištěných materiálech. Není určeno k používání v blízkosti vody, např. u vany, umyvadla, dřezu, bazénu, ve vlhkém sklepě, apod.

o) Další opatření: Dodržujte pravidla pro práci s elektrickými přístroji a přívodní elektrickou šňůru zapojujte pouze do odpovídajících elektrických zásuvek. Uživatel není oprávněn rozebírat zařízení ani vyměňovat žádnou jeho součást. Při otevření nebo odstranění krytů, které k tomu nejsou originálně určeny, hrozí riziko úrazu elektrickým proudem. Při nesprávném sestavení zařízení a jeho opětovném zapojení se rovněž vystavujete riziku úrazu elektrickým proudem.

Prohlášení o shodě:

Tímto INTELEK LTD, prohlašuje, že typ zařízení MP4 (HO-033F/K) je v souladu se směrnicí 2014/53/EU. Úplné znění EU prohlášení o shodě je k dispozici na těchto internetových stránkách: www.iget.eu. Záruční lhůta je na produkt 24 měsíců, pokud není stanovena jinak.

RoHS: Tento přístroj splňuje požadavky o omezení používání některých nebezpečných látek v elektrických a elektronických zařízeních (nařízení vlády č. 481/2012 Sb., které bylo novelizováno nařízením vlády č. 391/2016 Sb.) a tím i požadavky Směrnice Evropského parlamentu a Rady (ES) 2011/65/EU o omezení používání některých nebezpečných látek v elektrických a elektronických zařízeních. Prohlášení k RoHS lze stáhnout na webu www.iget.eu.

Výhradní výrobce/dovozce produktů iGET pro EU:
INTELEK LTD, Ericha Roučky 1291/4, 627 00 Brno
WEB: <http://www.iget.eu>, SUPPORT:
<http://www.iget.eu/helpdesk>, Copyright © 2025
INTELEK LTD. Všechna práva vyhrazena.



iGET

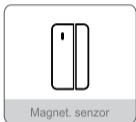
MP4

MAGNETICKÝ SENZOR

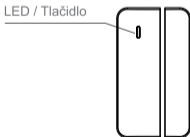
Návod na obsluhu - SK

Tento produkt se skládá z hlavní vysílací části a magnetu. Informace o poplachu bude odeslána do hlavního panelu, jakmile vzdálenost obou částí senzoru překročí 20 mm.

Obsah balenia



Popis produktu



Špecifikácia

Bezdrôt. protokol	FSK
Prenos. frekvencia	868 MHz
Prevádzkové napätie	DC 3V (batérie CR123A)
Kľudový prúd	<30 μ A
Dosah	800m (ot. priestor)
Výdrž batérie	5 rokov (detekcia 10x za deň)
Prevádzk. teplota	-10°C ~ +55°C
Prevádzk. vlhkosť	<95%RH
Rozmery	90x30x20mm (Vysielacia časť) 90x18x20mm (Magnet)

Přidání do aplikace

(1) Hlavný panel alarmu musí byť už pridaný do aplikácie iGET M6.

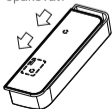
(2) V aplikácii kliknite na „+“ > „Pridať zariadenie“ > „Naskenovať QR kód zariadenia“ a potvrdte pre pokračovanie podľa aplikácie, viac na obr. nižšie.



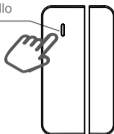
(3) Odsuňte spodný kryt senzora a odstráňte izolačný pásik od batérie, senzor ponechajte 60s nabehnúť.

(4) Teraz stlačte a podržte LED kontrolku / Tlačidlo pre prepnutie do režimu párovania. Zelená kontrolka bude rýchlo blikať.

(5) Počkajte na úspešné pridanie magnetického senzora. Panel ako potvrdenie vydá zvuk „ding-dong“. Ak sa pridanie senzora nepodarí, skúste vyššie uvedené kroky opakovať.



LED / Tlačidlo



Inštalácia

(1) Odstráňte ochrannú fóliu z obojstr. lepiace pásky a pripevnite obe časti senzora. Väčšiu vysielaciu časť umiestnite na rám dverí, okien a pod. Menšiu časť magnet umiestnite priamo na okno, dvere...



(2) Prosím dodržte, aby obe části senzora po inštalácii boli v jednej rovine a nebola medzi nimi vzdialenosť vyššia ako 10mm.



Upozornenie

- (1) Tento senzor je určený iba pre vnútorné použitie.
- (2) Dbajte na to, aby nebol v okolí senzoru ďalší magnet alebo zariadenie pracujúce s magnetickým poľom.
- (3) Senzor musí byť inštalovaný vo správnych vzdialenostiach, viď.časť "Inštalácia".
- (4) Senzor by mal byť inštalovaný do vyšších miest, tam kde sa k nemu nemôžu priblížiť zvieratá.
- (5) Neinštalujte senzor na kovovédvere, okná, vráta apod.

Funkcia senzora

- (1) MP4 je nutné spárovať s ústredňou iGET M6. Pri prvom použití tohto produktu alebo výmene panela alarmu je nutné nakonfigurovať ho s hlavným panelom.
- (2) MP4 má funkciu pripomenutia nízkeho stavu batérie. Keď je napätie batérie nízke, detektor odošle upozornenie hlavnému panelu.
- (3) MP4 odosiela upozornenia pri otvorení / zatvorení dverí / okien.
- (4) MP4 odosiela upozornenie pri narušení zadného spínača - tampera.

Záruka a bezpečnostné upozornenie

- a) Nekladte žiadne ťažké alebo ostré predmety na zariadení.
- b) Nevystavujte zariadenie priamemu slnečnému a tepelnému žiareniu a oboje nesmie byť zakryvané.
- c) Nevystavujte zariadenie prostrediu s vyššou alebo nižšou teplotou ako je teplota odporúčaná. Nevystavujte zariadenie prašnému a vlhkému prostrediu cez 85% vrátane dažďa a kvapalín.
- d) Nepoužívajte žiadne korozívne čistiace prostriedky na čistenie zariadenia.
- e) Nevystavujte zariadenie silnému magnetickému alebo elektronickému rušeniu.
- f) Nepoužívajte iné napájacie adaptéry ako tie, ktoré sú súčasťou výbavy daného zariadenia.
- g) Dodaný napájací zdroj môže byť zapojený iba do elektrického rozvodu, ktorého napätie zodpovedá údajom na typovom štítku zdroja.
- h) Nenechávajte napájací adaptér na miestach s nižšou teplotou horenia a na častiach ľudského tela pretože adaptér sa zahrieva a môže spôsobiť zranenie. (Ak zariadenie obsahuje)
- i) Nepoužívajte zariadenie pri konzumácii jedla alebo pitia.
- j) Ponechávajte zariadenie mimo dosahu detí.

k)Uživatel není oprávněn rozebírat zařízení ani vyměňovat žádnou jeho součást. Při otevření nebo odstranění krytů, které nejsou originálně přístupné, hrozí riziko úrazu elektrickým proudem. Při nesprávném sestavení zařízení a jeho opětovném zapojení se rovněž vystavujete riziku úrazu elektrickým proudem. V případě nutného servisního zásahu se obraťte výhradně na kvalifikované servisní techniky.

l) V případě, že zařízení bylo po určitou dobu v prostředí s nižší teplotou než -10°C , nechejte více než jednu hodinu toto nezapnuté zařízení v místnosti o teplotě 10°C až $+40^{\circ}\text{C}$. Teprve poté jej můžete zapnout.

m) Záruční opravy zařízení uplatňujte u svého prodejce. V případě technických problémů a dotazů kontaktujte svého prodejce.

n) Pro domácnosti: Uvedený symbol (přeškrtnutý koš) na výrobku nebo v průvodní dokumentaci znamená, že použité elektrické nebo elektronické výrobky nesmí být likvidovány společně s komunálním odpadem. Za účelem správné likvidace výrobku jej odevzdejte na určených sběrných místech, kde budou přijata zdarma.

Správnou likvidáciou tohto produktu pomôžete zachovať cenné prírodné zdroje a napomáhate prevencii potenciálnych negatívnych dopadov na životné prostredie a ľudské zdravie, čo by mohli byť dôsledky nesprávnej likvidácie odpadov. Ďalšie podrobnosti si vyžiadajte od miestneho úradu alebo najbližšieho zberného miesta. Pri nesprávnej likvidácii tohto druhu odpadu môžu byť v súlade s národnými predpismi udelené pokuty. Informácie pre užívateľov na likvidáciu elektrických a elektronických zariadení (firemné a podnikové použitie): Pre správnu likvidáciu elektrických a elektronických zariadení si vyžiadajte podrobné informácie u Vášho predajcu alebo dodávateľa. Informácie pre užívateľov k likvidácii elektrických a elektronických zariadení v ostatných krajinách mimo Európskej únie: Vyššie uvedený symbol (preškrtnutý kôš) je platný iba v krajinách Európskej únie. Pre správnu likvidáciu elektrických a elektronických zariadení si vyžiadajte podrobné informácie u Vašich úradov alebo predajcov zariadení. Všetko vyjadruje symbol preškrtnutého kontajnera na výrobku, obale alebo tlačenej materiáloch. Nie je určené na používanie v blízkosti vody, napr. pri vani, umývadle, dreze, výlevke, vo vlhkej pivnici alebo pri bazéne.

o) Ďalšie opatrenia: Dodržujte pravidlá pre prácu s elektrickými prístrojmi a prívodnú elektrickú šnúru zapájajte iba do zodpovedajúcich elektrických zásuviek. Užívateľ nie je oprávnený rozoberať zariadenie ani vymieňať žiadnu jeho súčasť. Pri otvorení alebo odstránení krytov, ktoré na to nie sú originálne určené, hrozí riziko úrazu elektrickým prúdom. Pri nesprávnom zostavení zariadenia a jeho opätovnom zapojení sa tiež vystavujete riziku úrazu elektrickým prúdom.

Vyhlásenie o zhode:

Týmto INTELEK LTD, vyhlasuje, že typ zariadenia MP4 (HO-033F/K) je v súlade so smernicou 2014/53/EÚ. Úplné znenie vyhlásenia o zhode EÚ je k dispozícii na týchto internetových stránkach: www.iget.eu. Záručná lehota je na produkt 24 mesiacov, pokiaľ nie je stanovená inak.

RoHS:

Tento prístroj spĺňa požiadavky o obmedzení používania niektorých nebezpečných látok v elektrických a elektronických zariadeniach (nariadenie vlády č. 481/2012 Zb., ktoré bolo novelizované nariadením vlády č. 391/2016 Zb.) a tým aj požiadavky Smernice Európskeho parlamentu a Rady (ES) 2011/65/EÚ o obmedzení používania niektorých nebezpečných látok v elektrických.

Vyhlasenie k RoHS je možné stiahnuť na webe
www.iget.eu.

Výhradný výrobca/dovozca produktov iGET pre
EÚ:

INTELEK LTD, Ericha Roučky 1291/4, 627 00 Brno

WEB: <http://www.iget.eu>

PODPORA: <http://www.iget.eu/helpdesk>

Copyright © 2025 INTELEK LTD.

Všetky práva vyhradené.



iGET

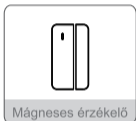
MP4

MÁGNESE SÉRZÉKELŐ

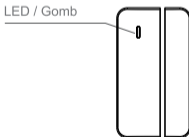
Használati utasítás - HU

Ez a termék egy fő adóegységből áll alkatrészek és mágnes. Riasztási információk Amint az érzékelő két része közötti távolság megnő, a jel a fő panelre kerül.meghaladja a 20 mm-t.

A csomag tartalma



Termékleírás



Specifikace

Vezeték nélküli protokoll	FSK
Átviteli frekvencia	868 MHz
Üzemi feszültség	DC 3V (elem CR123A)
Nyugalmi áram	<30 μ A
Hatótávolság	800m (forgótér)
Akkumulátor élettartama	5 év (észlelés)naponta 10 alkalom.)
Üzemi hőmérséklet	-10°C ~ +55°C
Üzemi páratartalom	<95% rel. páratartalom
Méreték	90×30×20mm (Átvivő rész) 90x18x20mm (Mágnes)

Hozzáadás az alkalmaz.

(1) A fő riasztópanelnek már telepítve kell lennie hozzáadva az iGET M6 alkalmazáshoz.

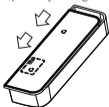
(2) Az alkalmazásban kattintson a „+” > „Hozzáadás” gombra eszköz” > „Készülék QR-kódjának beolvasása”lehetőséget, és erősítse meg a folytatást az alkalmazásnak megfelelően, bővebben az alábbi ábrán.

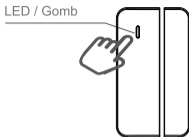


(3) Csúsztsassa le az érzékelő alsó fedelét, távolítsa el a szigetelőszalagot az akkumulátorról, majd hagyja az érzékelőt 60 másodpercig működni.

(4) Most nyomja meg és tartsa lenyomva a LED-et jelzőfény / Gomb a párosítási módba váltáshoz. A zöld jelzőfény gyorsan villogni fog.

(5) Várja meg, amíg a mágneses érzékelő sikeresen hozzáadódik. A panel egy „ding-dong” hangot ad ki megerősítésként. Ha az érzékelő hozzáadása sikertelen, próbálja meg megismételni a fenti lépéseket.





Telepítés

(1) Távolítsa el a védőfóliát a kétoldalas ragasztószalagról, és rögzítse az érzékelő mindkét részét. Helyezze a nagyobb adó részt az ajtó, ablak stb. keretére. Helyezze a kisebb részt – a mágneset – közvetlenül az ablakra,ajtóra stb.



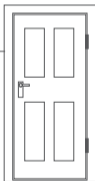
(2) Kérjük, győződjön meg arról, hogy mindkét rész az érzékelő a telepítés után egyben volt sima és nem volt köztük távolság nagyobb, mint 10 mm.



Helyszín példa



10 mm-nél kisebb
távolság



Értesítés

- (1) Ez az érzékelő kizárólag a következőkre szolgál:belső használatra.
- (2) Győződjön meg róla, hogy nincs a közelben érzékelő egy másik mágnes vagy eszköz mágneses mezővel dolgozik.
- (3) Az érzékelőt a következő helyre kell telepíteni: helyes távolságokat, lásd a szakaszban"Telepítés".
- (4) Az érzékelőt a következő helyre kell telepíteni: magasabb helyeken, ahol elérhető nem közelíthetik meg az állatokat.
- (5) Ne szerelje fel az érzékelőt fémrajtók, ablakok, kapuk stb.

Érzékelő funkció

- (1) Az érzékelőt párosítani kell az iGET M6 vezérlőpanellel. A termék elsőhasználatakor vagy a riasztópanel cseréjekor azt a főpanellel kell konfigurálni.
- (2) Az érzékelő alacsony akkumulátorfeszültségre emlékeztető funkcióval rendelkezik. Amikor az akkumulátor feszültsége alacsony, az érzékelő értesítést küld a fő panelnek.
- (3) A detektor értesítést küld, amikor ajtók/ablakok nyitása/zárása.
- (4) Az érzékelő értesítést küld, ha a hátsó szabotázskapcsolót megsértik.

Garancia és biztonság értesítés

- a) Ne helyezzen nehéz vagy éles tárgyakat a készülékre.
- b) Ne tegye ki a készüléket közvetlen napfénynek vagy hőhatásnak, és ne takarja le.
- c) Ne tegye ki a készüléket az ajánlott hőmérsékletnél magasabb vagy alacsonyabb hőmérsékletű környezetnek.
- d) Ne tegye ki a készüléket 85%-nál nagyobb párásságú és poros környezetnek, beleértve az esőt és a folyadékot.
- e) Ne használjon korrozív tisztítószereket a készülék tisztításához.
- f) Ne tegye ki a készüléket erős mágneses vagy elektronikus interferenciának.
- g) Ne használjon a készülékhez mellékelt adapterektől. A mellékelt tápegységet csak olyan elosztóhálózatra szabad csatlakoztatni, amelynek feszültsége megegyezik a tápegység típus tábláján található adatokkal.
- h) Ne hagyja a hálózati adaptert alacsonyabb légköri hőmérsékletű helyeken és emberi testrészek közelében. Mivel az adapter felforrósodhat és sérülést okozhat. (Ha az eszköz tartalmazza)
- l) Ne használja a készüléket evés vagy ivás közben.

- j) A készüléket tartsa gyermekek elől elzárva.
- k) A felhasználó nem jogosult a készülék szétszerelésére vagy alkatrészeinek cseréjére. Az eredetileg nem hozzáférhető burkolatok felnyitása vagy eltávolítása áramütés veszélyének teheti ki Önt. A készülék nem megfelelő összeszerelése és újracsatlakoztatása szintén áramütés veszélyének teheti ki Önt. A szervizelést csak szakképzett szervizszemélyzetre bízza.
- l) Ha a készülék egy bizonyos ideig -10°C -nál alacsonyabb hőmérsékletű környezetben volt, hagyja a készüléket kikapcsolt állapotban egy 10°C és $+40^{\circ}\text{C}$ közötti hőmérsékletű helyiségben egy óránál tovább. Csak ezután kapcsolhatja be. A készülék garanciális javításával kapcsolatban forduljon a kereskedőhöz. Technikai problémák és kérdések esetén forduljon a kereskedőhöz.
- m) Háztartások esetében: A feltüntetett szimbólum (áthúzva) A terméken vagy a kísérő dokumentumokon található kerek szemetes szimbólum (kerékszékes szemetes) azt jelenti, hogy a használt elektromos vagy elektronikus termékeket tilos a háztartási hulladékkal együtt kidobni. A termék megfelelő ártalmatlanítása érdekében adja le a kijelölt gyűjtőhelyeken, ahol ingyenesen átveszik.

A termék megfelelő ártalmatlanításával segít megőrizni az értékes természeti erőforrásokat, és segít megelőzni a környezetre és az emberi egészségre gyakorolt potenciális negatív következményeket, amelyeket egyébként a nem megfelelő hulladékkezelés okozhatna. További információért kérjük, forduljon a helyi önkormányzathoz vagy a legközelebbi hulladékkezelő szolgálathoz. Az ilyen típusú hulladék nem megfelelő ártalmatlanítása bírságot vonhat maga után, a nemzeti előírásoknak megfelelően. Felhasználói információk az elektromos és elektronikus berendezések ártalmatlanításáról (üzleti és ipari felhasználás): Az elektromos és elektronikus berendezések helyes ártalmatlanításával kapcsolatos részletes információkért kérjük, forduljon kereskedőjéhez vagy szállítójához. Felhasználói információk az elektromos és elektronikus berendezések ártalmatlanításáról az Európai Unión kívüli országokban: A fenti szimbólum (áthúzott kerek kuka) csak a következő országokban érvényes: Európai Unió. Az elektromos és elektronikus berendezések megfelelő ártalmatlanításával kapcsolatban kérjük, forduljon a helyi hatóságokhoz vagy ahhoz a kereskedőhöz,

ahol a berendezést vásárolta. Ezt az áthúzott szemetesekuka szimbólum jelzi a terméken, a csomagoláson vagy a nyomtatott anyagokon. Nem használható víz közelében, pl. fürdőkád, mosdó, konyhai mosogató, úszómedence közelében, nedves pincében stb.o) További óvintézkedések: Tartsa be az elektromos készülékekkel való munkavégzésre vonatkozó szabályokat, és a tápkábelt csak a megfelelő elektromos aljzathoz csatlakoztassa. A felhasználó nem jogosult a készülék

szétszerelésére vagy alkatrészeinek cseréjére. Az eredetileg nem erre a célra szánt burkolatok kinyitása vagy eltávolítása áramütés veszélyének teheti ki Önt. A nem megfelelő összeszerelés és újracsatlakoztatás szintén áramütés veszélyének teheti ki Önt.

Megfelelőségi nyilatkozat:

Az INTELEK LTD ezennel kijelenti, hogy az MP4 (HO-033F/K) típusú eszköz megfelel a 2014/53/EU irányelvnek. EU. Az EU megfelelőségi nyilatkozat teljes szövege a következő weboldalon érhető el: www.iget.eu. A termékre vonatkozó jótállási idő 24 hónap, hacsak másképp nincs meghatározva.

RoHS: Ez a készülék megfelel az elektromos és elektronikus berendezésekben található egyes veszélyes anyagok felhasználásának korlátozásáról szóló rendelet (a 391/2016. számú kormányrendelettel módosított 481/2012. számú kormányrendelet) követelményeinek, és így az elektromos és elektronikus berendezésekben található egyes veszélyes anyagok felhasználásának korlátozásáról szóló 2011/65/EU európai parlamenti és tanácsi irányelv követelményeinek is. Az RoHS nyilatkozat letölthető a www.iget.eu weboldalról.

Az iGET termékek kizárólagos gyártója/importőre az EU-ban: INTELEK LTD, Ericha Roučky 1291/4, 627 00 Brno
WEBOLDAL: <http://www.iget.eu>,
TÁMOGATÁS: <http://www.iget.eu/helpdesk>,
Copyright © 2025 INTELEK LTD. Minden jog fenntartva.





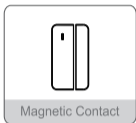
MP4

MAGNETIC CONTACT

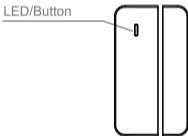
User guide - EN

This product comprises of a main body and a magnet. Alarm signal will be sent to the alarm panel once the distance of the 2 parts exceeds 20mm.

Packing List



Appearance & Feature



Specification

Wireless Protocol	FSK
Transmit Frequency	868MHz
Working Voltage	DC 3V (battery CR123A)
Static Current	<30 μ A
Comm. Distance	800m(OpenArea)
Battery Life	5years(10 times triggered per day)
Working Temp.	-10 $^{\circ}$ C ~ +55 $^{\circ}$ C
Working humidity	<95%RH
Dimension	90x30x20mm (Main body) 90x18x20mm (Magnet body)

Add Device

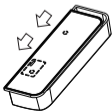
- 1.Alarm panel must be already added to and application iGET M6.
- 2.In app click "+" > "Add Device" > "Scan Device QR Code" and follow the prompts for subsequent operations.

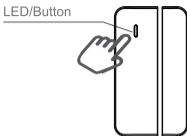


3.Remove the battery insulating strips by sliding open the bottom cover of the product in the direction shown.

4.Press and hold down the indicator light to put the sub-device into enrolling mode and the green light will flash quickly.

5.Wait for the magnetic contact to be added successfully, the panel will emit a "ding-dong" sound when it is successful. If the sub-device fails to be added, please retry the above steps.



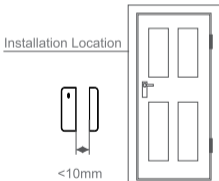


Installation

1.Remove the protective film of 3M glueand fix sensor to selected position.



2. You can install product in main gate, window, etc, for example as shown below.



Notice

1. This product is for indoor use only. Do not install it outside or in locations with weak foundations or rain.
2. Do not place magnetic objects near it to avoid disturbing the sensor operation.
3. The magnet part should be installed on the movable door (window) as much as possible, and the main part should be installed on unmoved part of door (window) frame.
4. The magnet and main body must be installed on the same level. It's better to be closer, the distance must be shorter than 10mm. otherwise it has no effect.
5. This product should be installed in a place where animals are not easily accessible, and away from magnetic fields. Don't install to metal door or window.

Function

1. It needs to be used with a panel. When using the product for the first time or replacing the panel, it needs to be enrolled with the panel.
2. It is in standby mode under normal status. When the door (window) is opened or closed,

it will send status switching information of door (window) to panel.

3. This product is in standby mode under normal conditions. When the tamper switch is triggered or restored, send notification.

Warranty + safety notices

a) Do not place any heavy or sharp objects on the device.

b) Do not expose the device to direct sunlight and heat, and both must not be covered.

c) Do not expose the device to an environment with a temperature higher or lower than the recommended temperature.

d) Do not expose the device to a dusty and humid environment over 85% including rain and liquids(except for outdoor cameras).

e) Do not use any corrosive cleaning agents to clean the device.

f) Do not expose the device to strong magnetic or electronic interference.

g) Do not use any power adapters other than those included with the device. The supplied power supply can only be connected to an electrical outlet whose voltage corresponds to the information on the type plate of the power supply.

- h) Do not leave the power adapter in places with low combustion temperatures and on parts of the human body, as the adapter heats up and may cause injury.
- i) Do not use the device while eating or drinking
- j) Keep the device out of the reach of children.
- k) The user is not authorized to disassemble the device or replace any of its parts. Opening or removing covers that are not originally accessible poses a risk of electric shock. Incorrect assembly and reconnection of the device also exposes you to the risk of electric shock. In the event of a necessary service intervention, contact only qualified service technicians.
- l) If the device has been in an environment with a temperature lower than -20°C for a certain period of time, leave this device switched off in a room with a temperature of 10°C to $+40^{\circ}\text{C}$ for more than one hour. Now you can power on.
- m) For warranty repairs of the device, apply to your dealer. In case of technical problems and questions, contact your dealer.
- n) For households: The symbol (crossed-out wheeled bin) on the product or in the accompanying documentation means that used electrical or electronic products must not be

disposed of with municipal waste. In order to dispose of the product correctly, hand it in at designated collection points, where it will be accepted free of charge.

By disposing of this product correctly, you will help to conserve valuable natural resources and help prevent potential negative consequences for the environment and human health, which could otherwise be caused by inappropriate waste disposal. Please contact your local authorities or the nearest collection point for more details.

Incorrect disposal of this type of waste may result in fines in accordance with national regulations.

Information for users on disposal of electrical and electronic equipment (business and industrial use):

For detailed information on the correct disposal of electrical and electronic equipment, please contact your dealer or supplier.

Information for users on disposal of electrical and electronic equipment in other countries outside the European Union: The above symbol (crossed-out wheeled bin) is only valid in European Union countries. For detailed information on the correct disposal of electrical and electronic equipment, please contact your local authorities or the dealer where you purchased the equipment.

This is indicated by the crossed-out wheeled bin symbol on the product, packaging or printed materials.

Not intended for use near water, e.g. near a bathtub, washbowl, kitchen sink, laundry tub, in a wet basement, or near a swimming pool. Other precautions: Follow the rules for working with electrical appliances and connect the power cord only to the appropriate electrical sockets. The user is not authorized to disassemble the device or replace any of its parts. Opening or removing covers that are not originally intended for this purpose poses a risk of electric shock. Incorrect assembly and reconnection of the device also exposes you to the risk of electric shock.

Declaration of Conformity: Hereby, INTELEK LTD, organizační složka declares that the device type MP4 (HO-033F/K) is in compliance with Directive 2014/53/EU and others. The full EU declaration of conformity is available on the following website: www.iget.eu. The warranty period for the product is 24 months, unless otherwise stated.

RoHS: This device meets the requirements on the restriction of the use of certain hazardous substances in electrical and electronic equipment(Government Regulation No. 481/2012 Coll., which was amended byGovernment Regulation No. 391/2016 Coll.) and thus the requirements of Directive 2011/65/EU of the European Parliament and of the Council on the restriction of the use of certain hazardous substances in electrical and electronic equipment. The RoHS declaration can be downloaded from www.iget.eu.

Exclusive manufacturer/importer of iGET products for the EU: INTELEK LTD, organizační složka, Ericha Roučky 1291/4, 627 00 Brno, Czech Republic, WEB: <http://www.iget.eu>SUPPORT: <http://www.iget.eu/helpdesk> Copyright © 2025 INTELEK LTD. All rights reserved.

