

iGET

MP13

BEZDRÔTOVÁ KLÁVESNICA

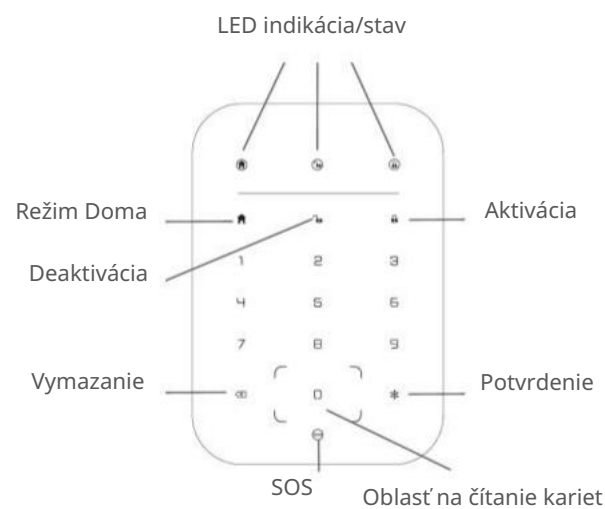
Návod na obsluhu - SK

Tato bezdr. klávesnica je určená pre ovládanie stavu hlavného panelu alarmu iGET M6 a to jak pre zadanie hesla, tak RFID kartou MP22.

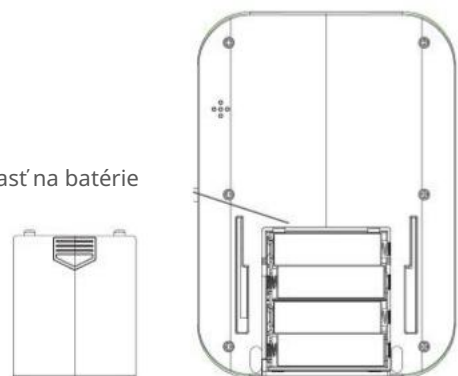
Obsah balenia

- Klávesnica (1x)
- Batérie veľkosti AA (4x)
- Hmoždinky (3x)
- Konzola (1x)
- Uživatelská príručka (1x)
- Skrutky (3x)

Popis produktu



Úložná časť na batérie



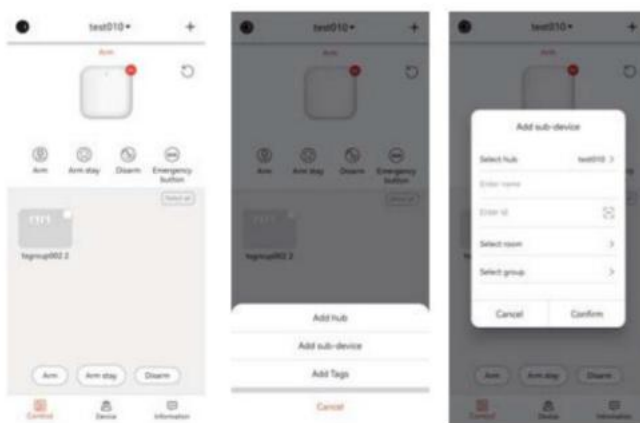
Špecifikácia

Bezdrôtový protokol	FSK
Frekvencia	868 MHz
Vysielací výkon	< 13 dBm
Prevádzkové napätie	DC 3V
Klid. prúd	< 100 µA
Dosah	800 m (otvorený priestor)
Prevádzková teplota	-10 °C až +55 °C
Prevádzková vlhkosť	< 95% RH
Veľkosť produktu	117 × 167 × 23 mm

Pridanie zariadenia do aplikácie

1. Pridanie zariadenia do aplikácie

- (1) Hlavná jednotka - alarm musí byť už pridaný do aplikácie iGET M6.
- (2) V aplikácii kliknite na „+“ > „Pridať zariadenie“ > „Naskenujte QR kód zariadenia“ a postupujte podľa pokynov pre ďalšie operácie, ako je znázornené na snímkach obrazovky a potvrdte.
- (3) Teraz dlho stlačte zároveň na klávesnici tlačidlá „Vymazanie“ a „Potvrdenie“ po dobu 3 sekúnd, zelené svetlo bude blikať a klávesnica prejde do režimu konfigurácie párovania.
- (4) Počkajte na úspešné pridanie k hlavnej jednotke. Po pridaní panel vydá zvuk „ding dong“. Ak sa to nepodarí, skúste prosím vyššie uvedené kroky znova.



- (5) Bežné ovládanie: Po kliknutí na klávesnicu sa rozsvietenie a zaznie pípnutie.
- (6) Ovládanie tlačidla SOS: dlho stlačte tlačidlo SOS po dobu dlhšiu ako 3 sekundy, spustí sa poplach.
- (7) Stlačte tlačidlo pre aktiváciu, deaktiváciu alebo Režim doma a priložte kartu pre zmenu stavu alarmu - Aktívne / Neaktívne / Režim doma.
- (8) Ak je napätie batérií v klávesnici nízke, v aplikácii sa zobrazí varovná správa.

2. Pridanie RFID karty

- (1) Kliknite na „+ Pridanie zariadenia“ v aplikácii,
- (2) Potom kliknite na "Pridať kartu",
- (3) Zvoľte heslo a potvrdte,
- (4) Priložte RFID kartu blízko snímačovej oblasti klávesnice, kým nebudete počuť zvuk "pípnutie".

3. Popis funkcie

- (1) Toto zariadenie sa používa s alarmom iGET M6. Pokiaľ je klávesnica použitá prvýkrát alebo vymenená, je nutné ju najskôr pripárovať k alarmu.
- (2) Postupujte prosím podľa krokov pre pridanie v sekcii aplikácie "Pridanie príslušenstva".

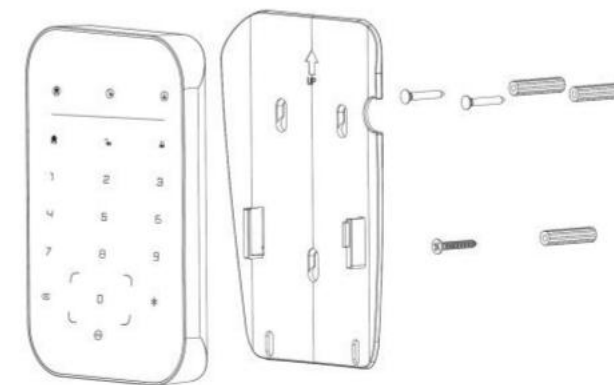
- (3) Tento produkt má funkciu pripomenutie nízkeho napätia. Keď je napätie batérie nízke, zariadenie odošle upozornenie do alarmu.
- (4) Toto zariadenie obsahuje tamper - spínač ktorý spustí poplach pri neoprávnenej manipulácii, príp. začne červeno blikať a odošle informáciu do alarmu.

Celkom 16 kláves:

- 0–9 sú číselné klávesy,
- 1x kláves Potvrdenie a 1x kláves Vymazanie,
- 1x núdzové SOS tlačidlo,
- 3x tlačidlá pre ovládanie: Aktivácia / Deaktivácia / Režim doma

Inštalácia

- (1) Ak chcete klávesnicu nainštalovať pomocou nosného držiaka, vyberte miesto pre montáž, pripevnite zadnú časť k stene pomocou skrutiek/hmoždiniek.



- (2) Vložte klávesnicu - nasuňte ju smerom dole do nosného držiaka a dokončite inštaláciu.

Záručné a bezpečnostné upozornenia

- Nekladte žiadne ťažké alebo ostré predmety na zariadení.
- Nevystavujte zariadenie priamemu slnečnému a tepelnému žiareniu a oboje nesmie byť zakryvané.
Nevystavujte zariadenie prostrediu s vyššou alebo nižšou teplotou ako je teplota odporúčaná. Nevystavujte zariadenie prášnému a vlhkému prostrediu cez 85% vrátane dažďa a kvapalín. Nepoužívajte žiadne korozívne čistiace prostriedky na čistenie zariadenia.
- Nevystavujte zariadenie silnému magnetickému alebo elektrickému rušeniu. Nepoužívajte iné napájacie adaptéry ako tie, ktoré sú súčasťou výbavy daného zariadenia.
- Dodaný napájací zdroj môže byť zapojený iba do elektrického rozvodu, ktorého napätie zodpovedá údajom na typovom štítku zdroja.
- Nenechávajte napájací adaptér na miestach s nižšou teplotou horenia a na častiach ľudského tela pretože adaptér sa zahrieva a môže spôsobiť zranenie. (Ak zariadenie obsahuje)
- Nepoužívajte zariadenie pri konzumácii jedla alebo pitia.
- Ponechávajte zariadenie mimo dosahu detí.
- Užívateľ nie je oprávnený rozoberať zariadenie ani vymieňať žiadnu jeho súčasť. Pri

otvorení alebo odstránení krytov, ktoré nie sú originálne prístupné, hrozí riziko úrazu elektrickým prúdom. Pri nesprávnom zostavení zariadenia a jeho opätovnom zapojení sa tiež vystavujete riziku úrazu elektrickým prúdom. V prípade nutného servisného zásahu sa obracajte výhradne na kvalifikovaných servisných technikov.

l) V prípade, že zariadenie bolo po určitú dobu v prostredí s nižšou teplotou ako -10°C, nechajte viac ako jednu hodinu toto nezapnuté zariadenie v miestnosti s teplotou 10°C až +40°C. Až potom ho môžete zapnúť.

m) Záručné opravy zariadenia uplatňujte u svojho predajcu. V prípade technických problémov a otázok kontaktujte svojho predajcu.

n) Pre domácnosti: Uvedený symbol (preškrtnutý kód) na výrobku alebo v sprievodnej dokumentácii znamená, že použité elektrické alebo elektronické výrobky nesmú byť likvidované spoločne s komunálnym odpadom. Za účelom správnej likvidácie výrobku ho odovzdajte na určených zberných miestach, kde budú prijaté zadarmo. Správnu likvidáciu tohto produktu pomôžete zachovať cenné prírodné zdroje a napomáhate prevencii potenciálnych negatívnych dopadov na životné prostredie a ľudské zdravie, čo by mohli byť dôsledky nesprávnej likvidácie odpadov. Ďalšie podrobnosti si vyžiadajte od miestneho úradu alebo najbližšieho zberného miesta. Pri nesprávnej likvidácii tohto druhu odpadu môžu byť v súlade s národnými predpismi udelené pokuty. Informácie pre užívateľov na likvidáciu elektrických a elektronických zariadení (firemné a podnikové použiteľ): Pre správnu likvidáciu elektrických a elektronických zariadení si vyžiadajte podrobné informácie u Vášho predajcu alebo dodávateľa. Informácie pre užívateľov k likvidácii elektrických a elektronických zariadení v ostatných krajinách mimo Európskej únie: Vyššie uvedený symbol (preškrtnutý kód) je platný iba v krajinách Európskej únie. Pre správnu likvidáciu elektrických a elektronických zariadení si vyžiadajte podrobné informácie u Vašich úradov alebo predajcov zariadení. Všetko vyjadruje symbol preškrtnutého kontajnera na výrobku, obale alebo tlačenej materiáloch. Nie je určené na používanie v blízkosti vody, napr. pri vani, umývadle, dreze, výlevke, vo vlhkej pivnici alebo pri bazéne.

o) Ďalšie opatrenia: Dodržujte pravidlá pre prácu s elektrickými prístrojmi a privodnú elektrickú šnúru zapájajte iba do zodpovedajúcich elektrických zásuviek. Užívateľ nie je oprávnený rozoberať zariadenie ani vymieňať žiadnu jeho súčasť. Pri otvorení alebo odstránení krytov, ktoré na to nie sú originálne určené, hrozí riziko úrazu elektrickým prúdom. Pri nesprávnom zostavení zariadenia a jeho opätovnom zapojení sa tiež vystavujete riziku úrazu elektrickým prúdom.

Vyhľadanie o zhode:
Týmto INTELEK LTD, vyhlasuje, že typ zariadenia MP13 (DKF810F/K) je v súlade so smernicou 2014/53/EÚ. Úplné znenie vyhlásenia o zhode EÚ je k dispozícii na týchto internetových stránkach: www.iget.eu. Záručná lehota je na produkt 24 mesiacov, pokiaľ nie je stanovená inak.

RoHS:
Tento prístroj spĺňa požiadavky o obmedzení používania niektorých nebezpečných látok v elektrických a elektronických zariadeniach (nariadenie vlády č. 481/2012 Zb., ktoré bolo novelizované nariadením vlády č. 391/2016 Zb.) a tým aj požiadavky Smernice Európskeho parlamentu a Rady (ES) 2011/65/EÚ o obmedzení používania niektorých nebezpečných látok v elektrických. Vyhlásenie k RoHS je možné stiahnuť na webe www.iget.eu.
Výhradný výrobca/dovozca produktov iGET pre EÚ:
INTELEK LTD, Ericha Roučky 129/14, 627 00 Brno
WEB: <http://www.iget.eu>
PODPORA: <http://www.iget.eu/helpdesk>
Copyright © 2025 INTELEK LTD. Všetky práva vyhradené.

