



MP31 ZÁCLONOVÝ PIR SENZOR

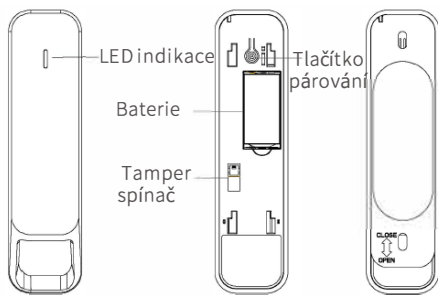
Návod k obsluze - CZ

Tento produkt je malý záclonový PIR senzor vhodný pro zabezpečení u balkónů, velkých oken, portálových oken, ale i chodbách apod. Senzor má ochranu proti RF rušení, automatickou teplotní kompenzaci a další funkce. Dokáže rychle detekovat člověka a vyvolat poplach.

Obsah balení

Senzor(1x)	Hmoždinky (2x)	Šrouby(2x)
Manuál(1x)	Držák (1x)	Oboustr. páska (1x)

Popis produktu



Přední pohled

Zadní pohled

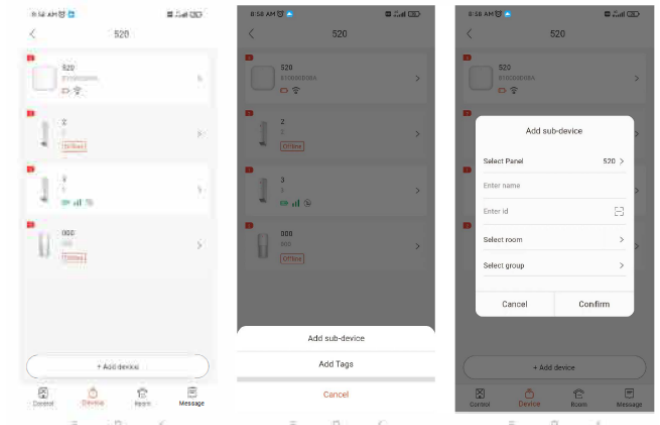
Specifikace

Provozní napětí	DC 3V(CR123A)
Provozní proud	50mA
Klídkový proud	<30uA
Provozní teplota	-10°C - +55°C
Provozní vlhkost	<95% RH, Bez kondenzace
Způsob instalace	na stěnu 2.4m / na strop 3.6m
Detekční vzdálenost	12m (na stěnu) / 8m (na strop)
Detekční úhel	15°
Instalace - mazlíčci	postupujte dle části "Instalace - domácí mazlíčci"
Bezdrát. protokol	868MHz
Dosah	800m
Výdrž baterie	5 let
Rozměry	132 x 34 x 43mm

Přidání senzoru do aplikace

- (1) Hlavní panel alarmu musí být již přidán do aplikace iGET M6.
- (2) V aplikaci klikněte na „+“ > „Přidat zařízení“ > „Naskenovat QR kód zařízení“ a potvrďte pro pokračování dle aplikace, více na obr. dále.

- (3) Od baterií senzoru vytáhněte izolační proužek, ponechte jej 60s naběhnout, více v části "Instalace". Stiskněte "Tlačítko párování" na zařízení po dobu 3 s. Zelená kontrolka bude blikat a zařízení přejde do režimu učení.
- (4) Počkejte na úspěšné přidání k panelu. Po úspěšném přidání panel vydá zvuk „ding dong“. Pokud se to nepodaří, zkuste výše uvedené kroky opakovat.

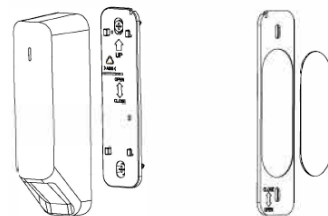


Funkce senzoru

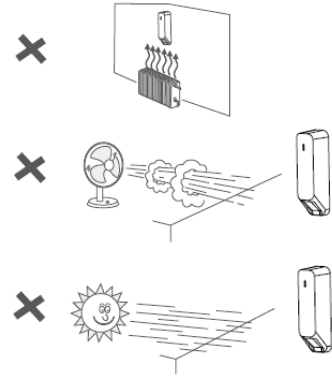
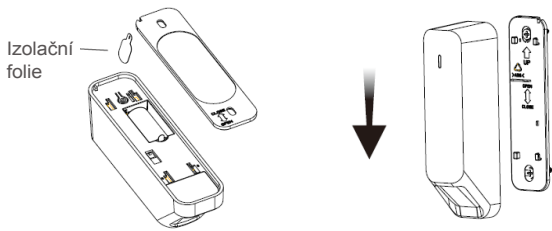
- (1) Senzor je nutné spárovat s ústřednou iGET M6. Při prvním použití tohoto produktu nebo výměně panelu alarmu je nutné nakonfigurovat jej s hlavním panelem.
- (2) Pro přidání senzoru do seznamu prosím postupujte podle kroků pro přidání zařízení k panelu alarmu.
- (3) Senzor má funkci připomenutí nízkého stavu baterie. Když je napětí baterie nízké, senzor odešle upozornění hlavnímu panelu.
- (4) Tento senzor má možnost nastavení několika úrovní citlivosti, nastavení je v aplikaci.
- (5) Funkci neustálé kontroly komunikace mezi hlavním panelem a senzorem je možné v aplikaci nastavit na 36 - 128s.
- (6) Tento produkt má funkci ochrany proti neoprávněné manipulaci. Pokud je zařízení po demontáži jednou blikne LED indikace a odešle informaci o poplachu do hlavního panelu.

Instalace

- (1) Tento produkt je nutné nainstalovat pomocí držáku. Vyberte místo pro instalaci na stěnu a připevněte držák pomocí šroubů nebo oboustranné lepicí pásky.

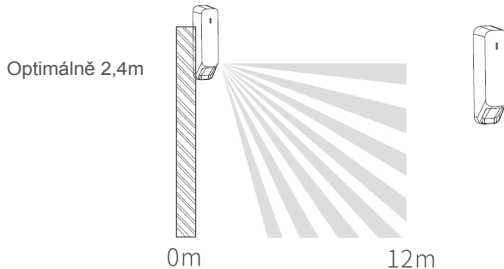


- (2) Vyměňte izolační fólii od baterie, zelená kontrolka bude rychle blikat a senzor do 30ti vteřin naběhne.
- (3) Vložte senzor do zadního držáku (krytu) a nainstalujte jej podle pokynů šipek. Instalace je dokončena.

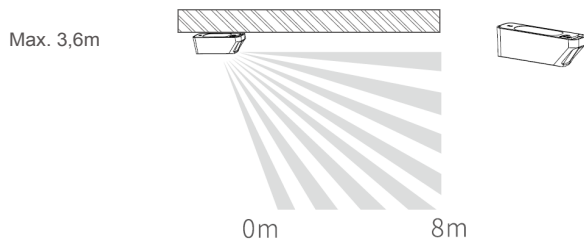


Instalace a použití

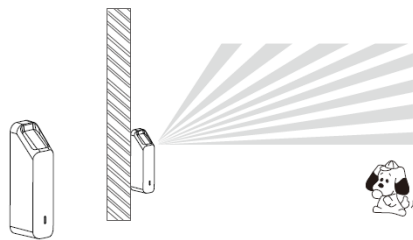
Instalace na stěnu



Instalace na strop

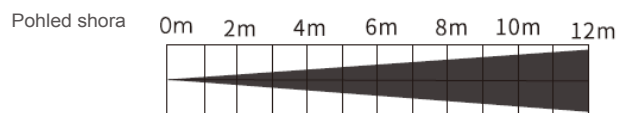
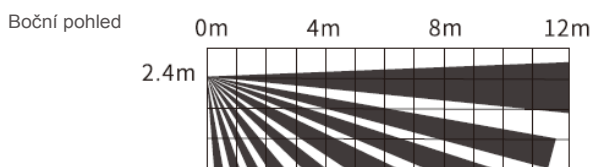


Instalace - domácí mazlíčci - odolné vůči domácím mazlíčkům



Montážní výška: 0,8m, dosah detekce: 6m

Dosah detekce pohybu



Upozornění

- (1) Tento senzor je určen pro vnitřní použití. Pro správnou instalaci a používání produktu dodržte pokyny v tomto manuálu. Nedotýkejte se vnitřní optiky. Nepoužívejte senzor v prostředí s výraznými teplotními výkyvy.
- (2) Místo instalace by mělo být vzdálené od klimatizace, elektrického ventilátoru, a těch zařízení, které mohou způsobovat teplotní výkyvy. Vyhněte se také přímému slunečnímu záření na senzor.
- (3) Tento senzor může zabránit nehodám, ale nemůže zaručit bezpečnost. Prosím používejte produkt správně a i tak buďte ostražití.

Záruka a bezpečnostní upozornění

- Nepokládejte žádné těžké nebo ostré předměty na zařízení.
- Nevystavujte zařízení přímému slunečnímu a tepelnému záření a obojí nesmí být zakryváno.
- Nevystavujte zařízení prostředí s vyšší nebo nižší teplotou než je teplota doporučená.
- Nevystavujte zařízení prašnému a vlhkému prostředí přes 85% včetně deště a kapalin.
- Nepoužívejte žádné korozivní čisticí prostředky k čištění zařízení.
- Nevystavujte zařízení silnému magnetickému nebo elektronickému rušení.
- Nepoužívejte jiné napájecí adaptéry než ty, které jsou součástí vybavy daného zařízení. Dodaný napájecí zdroj může být zapojen pouze do elektrického rozvodu, jehož napětí odpovídá údajům na typovém štítku zdroje.
- Nenechávejte napájecí adaptér na místech s nižší teplotou hoření a na částech lidského těla neboť adaptér se zahřívá a může způsobit zranění. (Pokud zařízení obsahuje)
- Nepoužívejte zařízení při konzumaci jídla nebo pití.
- Ponechávejte zařízení mimo dosah dětí.
- Uživatel není oprávněn rozebírat zařízení ani vyměňovat žádnou jeho součást. Při otevření nebo odstranění krytů, které nejsou originálně přístupné, hrozí riziko úrazu elektrickým proudem. Při nesprávném sestavení zařízení a jeho opětovném zapojení se rovněž vystavujete riziku úrazu elektrickým proudem. V případě nutného servisního zásahu se obraťte výhradně na kvalifikované servisní techniky.
- V případě, že zařízení bylo po určitou dobu v prostředí s nižší teplotou než -10°C , nechtejte více než jednu hodinu toto nezapnuté zařízení v místnosti o teplotě 10°C až $+40^{\circ}\text{C}$. Teprve poté jej můžete zapnout.
- Záruční opravy zařízení uplatňujte u svého prodejce. V případě technických problémů a dotazů kontaktujte svého prodejce.
- Pro domácnosti: Uvedený symbol (přeškrtnutý koš) na výrobku nebo v průvodní dokumentaci znamená, že použité elektrické nebo elektronické výrobky nesmí být likvidovány společně s komunálním odpadem. Za účelem správné likvidace výrobku jej odevzdejte na určených sběrných místech, kde budou přijata zdarma. Správnou likvidací tohoto produktu pomůžete zachovat cenné přírodní zdroje a napomáháte prevenci potenciálních negativních dopadů na životní prostředí a lidské zdraví, což by mohly být důsledky nesprávné likvidace odpadů. Další podrobnosti si vyžádejte od místního úřadu nebo nejbližšího sběrného místa. Při nesprávné likvidaci tohoto druhu odpadu mohou být v souladu s národními předpisy uděleny pokuty. Informace pro uživatele k likvidaci elektrických a elektronických zařízení (firemní a podnikové použití): Pro správnou likvidaci elektrických a elektronických zařízení si vyžádejte podrobné informace u Vašeho prodejce nebo dodavatele. Informace pro uživatele k likvidaci elektrických a elektronických zařízení v ostatních zemích mimo Evropskou unii: Výše uvedený symbol (přeškrtnutý koš) je platný pouze v zemích Evropské unie. Pro správnou likvidaci elektrických a elektronických zařízení si vyžádejte podrobné informace u Vašich úřadů nebo prodejce zařízení. Vše vyjadřuje symbol přeškrtnutého kontajneru na výrobku, obalu nebo tištěných materiálech. Není určeno k používání v blízkosti vody, např. u vany, umyvadla, dřezu, výlevky, ve vlhkém sklepě nebo u bazénu.
- Další opatření: Dodržujte pravidla pro práci s elektrickými přístroji a přírodní elektrickou síňuru zapojte pouze do odpovídajících elektrických zásuvek. Uživatel není oprávněn rozebírat zařízení ani vyměňovat žádnou jeho součást. Při otevření nebo odstranění krytů, které k tomu nejsou originálně určeny, hrozí riziko úrazu elektrickým proudem. Při nesprávném sestavení zařízení a jeho opětovném zapojení se rovněž vystavujete riziku úrazu elektrickým proudem.

Prohlášení o shodě:

Tímto INTELEK LTD. prohlašuje, že typ zařízení MP31 (LH-909F/K) je v souladu se směrnicí 2014/53/EU. Úplné znění EU prohlášení o shodě je k dispozici na těchto internetových stránkách: www.iget.eu. Záruční lhůta je na produkt 24 měsíců, pokud není stanovena jinak.

RoHS:

Tento přístroj splňuje požadavky o omezení používání některých nebezpečných látek v elektrických a elektronických zařízeních (nařízení vlády č. 481/2012 Sb., které bylo novelizováno nařízením vlády č. 391/2016 Sb.) a tím i požadavky Směrnice Evropského parlamentu a Rady (ES) 2011/65/EU o omezení používání některých nebezpečných látek v elektrických a elektronických zařízeních. Prohlášení k RoHS lze stáhnout na webu www.iget.eu.

Výhradní výrobce/dovozce produktů iGET pro EU:
INTELEK LTD, Ericha Roučky 1291/4, 627 00 Brno

WEB: <http://www.iget.eu>

SUPPORT: <http://www.iget.eu/helpdesk>

Copyright © 2025 INTELEK LTD. Všechna práva vyhrazena.

