

iGET

MP31

Függöny PIR érzékelő

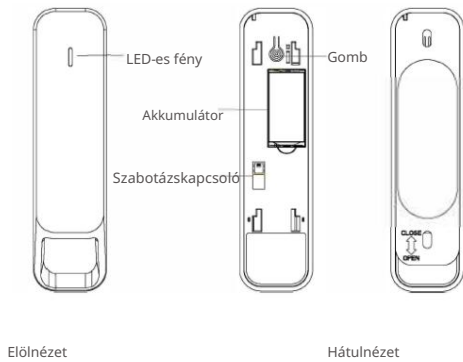
Felhasználói útmutató - HU

Ez a termék egy kisméretű, függönyös PIR-érzékelő, amely alkalmas biztonsági intézkedésekre erkélyeken, ablakokon, folyosókon stb. Az áramkör rádiófrekvenciás interferencia elleni védelemmel, automatikus hőmérséklet-kompenzációval és egyéb funkciókkal rendelkezik. Gyorsan reagál az emberi test behatolására és riasztást generál.

Csomaglista

Detektor (1x)	Táglási cső (2x)	Csavar (2x)
Használati utasítás (1x)	Konzol (1x)	3M Tapocs (1x)

Termékdíagram



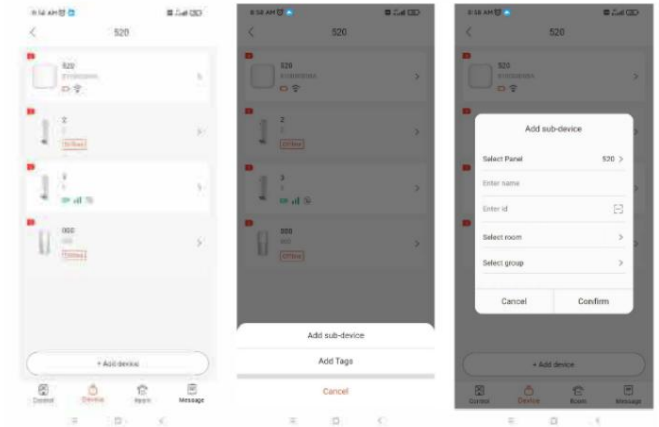
Műszaki paraméterek

Üzemi feszültség	DC3V (CR123A)
Üzemi áram	50 mA
Nyugalmi áram	<35uA
Üzemi hőmérséklet	-10°C - +55°C
Üzemi páratartalom	<95% RH, nincs páralecsapódás
Telepítési módszer	falra szerelhető 2,4 m/mennyezetre szerelhető 3,6 m
Érzékelési távolság	12 m (falra szerelhető)/BM (mennyezetre szerelhető)
Érzékelési szög	15°
Háziállat-biztos telepítés	Kérjük, ellenőrizze a "Kisállatbiztos telepítési rajz" című részt.
Vezeték nélküli protokoll	868MHz
Vezeték nélküli távolság	800 méter
Akkumulátor élettartama	5 év
Dimenzió	132x34x43 mm

Eszköz hozzáadása az alkalmazáshoz

- (1) A riasztópanelnek már hozzá kell tartoznia az iGET M6 alkalmazáshoz.
- (2) Az alkalmazásban kattintson a „+” > „Eszköz hozzáadása” > „Eszköz QR-kódjának beolvasása” lehetőségre, és nyomja meg a promptot a további műveletek folytatásához, az ábrán látható módon a képernyőképeken.

- (3) Nyomja meg az eszköz jelzőfényét 3 másodpercig. A zöld fény villogni kezd, és az eszköz belép a regisztrációs módba.
- (4) Várja meg, amíg a riasztópanel sikeresen hozzáadódik. A siker után a panel egy „ding dong” hangot ad ki. Ha ez nem sikerül, próbálja meg a fenti lépéseket újra.

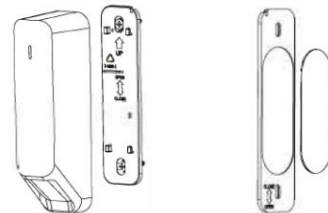


3. Funkcióleírás

- (1) Ezt a terméket riasztóközponttal kell használni. A termék első használatakor vagy a riasztóközpont cseréjekor azt csatlakoztatni kell a riasztóközpontozhoz.
- (2) Kérjük, kövesse az aleszközök hozzáadásának lépéseit a termék hozzáadásához a riasztóállomás.
- (3) Ez a termék alacsony feszültségű emlékeztető funkcióval rendelkezik. Amikor a termék akkumulátorának feszültsége alacsony, az érzékelő alacsony feszültségű emlékeztetőt küld a riasztóközpontnak.
- (4) Ez a termék érzékenység-beállító funkcióval rendelkezik, amely az alkalmazáson keresztül konfigurálható.
- (5) A termék szívverés-konfigurációs funkciója az APP 36-128S szoftveren keresztül konfigurálható.
- (6) Ez a termék szétszerelésgátó funkcióval rendelkezik. A készülék szétszerelésekor a piros lámpa egyszer felvillog, és a rendszer szétszerelési riasztási üzenetet küld a gazdájának.

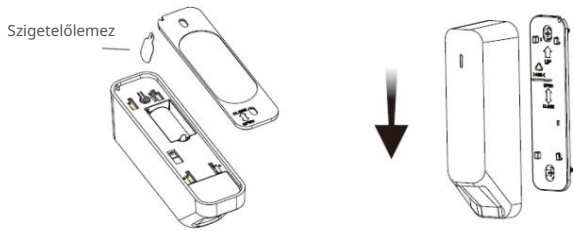
Telepítési útmutató

- (1) Ezt a terméket konzollal kell felszerelni. Válassza ki a falra szerelés helyét, és rögzítse a konzol alapját csavarokkal vagy 3M ragasztóval.



- (2) Vegye ki az elem szigetelőlapját, a zöld jelzőfény gyorsan villogni kezd, és a detektor 30 másodpercen belül automatikusan hálózati elosztási műveleteket hajt végre az átjáróval.

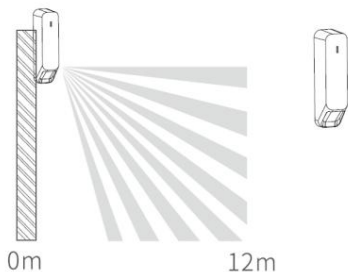
- (3) Helyezze be az érzékelőt a konzol csúszófedelébe, és szerelje fel a nyílal jelölt utasításoknak megfelelően. A telepítés befejeződik.



Telepítés és használat

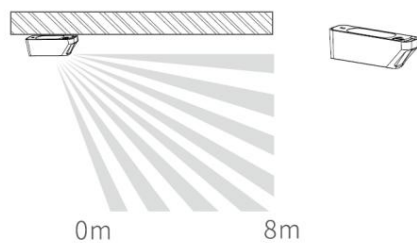
Falra szerelhető telepítési ábra

Optimális 2,4 m

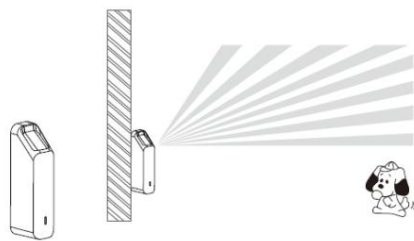


Mennyezeti telepítési ábra

Maximum 3,6 m



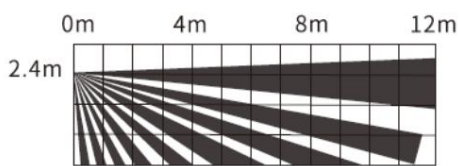
Kisállatbiztos telepítési ábra



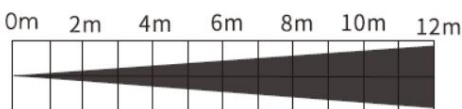
Telepítési magasság: 0,8 m, érzékelési távolság: 6 m

Érzékelési tartomány

Oldalnézeti



Felülnézeti

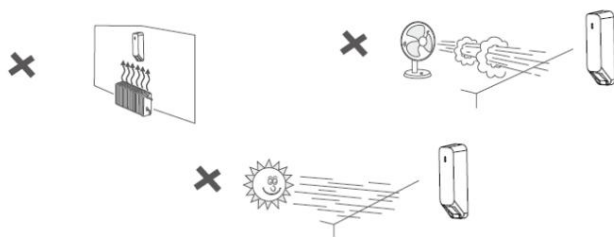


Óvintézkedések

(1) Ez a termék kizárólag beltéri használatra készült. Kérjük, a használati útmutatónak megfelelően telepítse és használja. Ne érintse meg a felületét a lencsét, hogy elkerülje a termék érzékenységének befolyásolását. Ha meg kell tisztítani a lencsét, kérjük, húzza ki a tápegységet, és törölje át egy puha, alkoholba mártott ruhával.

(2) Kerülje a nagy hőmérséklet-ingadozású környezetben való használatát. A telepítési helyet ne helyezze légkondicionálók, elektromos ventilátorok, hűtőszekrények, sütők és olyan tárgyak közelébe, amelyek hőmérséklet-változást okozhatnak, és kerülje a termék közvetlen napfénynek való kitétségét.

(3) Ez a termék megelőzheti a baleseteket, de nem garantálja a teljes megbízhatóságot. A biztonság érdekében a termék helyes használata mellett kérjük, legyen fokozottan körültekintő, és erősítse a biztonsági megelőzési tudatosságot a mindennapi életben.



Garanciális és biztonsági figyelmeztetések

- Ne helyezzen nehéz vagy éles tárgyakat a készülékre.
- Ne tegye ki a készüléket közvetlen napfénynek és hőhatásnak, és egyiket sem szabad letakarni.
- Ne tegye ki a készüléket az ajánlott hőmérsékletnél magasabb vagy alacsonyabb hőmérsékletű környezetnek.
- Ne tegye ki a készüléket 85%-nál nagyobb párással és poros környezetnek, beleértve az esőt és a nedvességet is.
 - folyadékok (kivéve kültéri kamerák).
- Ne használjon semmilyen maró hatású tisztítószert a készülék tisztításához.
- Ne tegye ki a készüléket erős mágneses vagy elektronikus interferenciának.
- Ne használjon a készülékhez mellékelt hálózati adapterektől eltérő adaptert. A mellékelt tápegység csak olyan elektromos aljzathoz csatlakoztatható, amelynek feszültsége megegyezik a tápegység típusátlábján található adatokkal.
- Ne hagyja a hálózati adaptert alacsony égési hőmérsékletű helyeken és alkatrészekben az emberi testnek, mivel az adapter felmelegszik és sérülést okozhat.
- Ne használja a készüléket evés vagy ivás közben.
- A készüléket tartsa gyermekek elől elzárva.
- A felhasználó nem jogosult a készülék szétszerelésére vagy alkatrészeinek cseréjére. Az eredetileg nem hozzáférhető burkolatok felnyitása vagy eltávolítása áramütés veszélyét hordozza magában. A készülék helytelen összeszerelése és újracsatlakoztatása szintén áramütés veszélyének teszi ki Önt. Szükséges szervizbeavatkozás esetén csak képzett szerviztechnikushoz forduljon.
- Ha a készülék egy bizonyos ideig -20°C-nál alacsonyabb hőmérsékletű környezetben volt, hagyja kikapcsolva állapotban egy 10°C és +40°C közötti hőmérsékletű helyiségben egy óránál tovább. Csak ezután kapcsolhatja be.
- A készülék garanciális javításával kapcsolatban forduljon a kereskedőhöz. Műszaki problémák esetén kérdés esetén forduljon a kereskedőhöz. n) Háztartások esetén: A termékben vagy a mellékelt dokumentációban található szimbólum (áthúzott keresek kuka) azt jelenti, hogy a használt elektromos vagy elektronikus termékeket tilos a kommunális hulladékkal együtt kidobni. A termék megfelelő ártalmatlanításához adja le a kijelölt gyűjtőpontokon, ahol ingyenesen átveszik. A termék megfelelő ártalmatlanításával segít megőrizni az értékes természeti erőforrásokat, és segít megelőzni a környezetre és az emberi egészségre gyakorolt potenciális negatív következményeket, amelyeket egyébként a nem megfelelő hulladékkezelés okozhatna. További részletekért forduljon a helyi önkormányzatokhoz vagy a legközelebbi gyűjtőponthoz. Az ilyen típusú hulladék nem megfelelő ártalmatlanítása a nemzeti előírásoknak megfelelően bírságot vonhat maga után. Felhasználói információk az elektromos és elektronikus berendezések ártalmatlanításáról (üzleti és ipari felhasználás): Az elektromos és elektronikus berendezések megfelelő ártalmatlanításával kapcsolatos részletes információkért forduljon a kereskedőhöz vagy a beszállítóhoz. Információk a felhasználók számára az elektromos

és elektronikus berendezések ártalmatlanításáról az Európai Unióon kívüli országokban: A fentiek A szimbólum (áthúzott keresek kuka) csak az Európai Unióországaiában érvényes. Részletes információkért Az elektromos és elektronikus berendezések megfelelő ártalmatlanításával kapcsolatos információkért forduljon a helyi hatóságokhoz vagy ahhoz a kereskedőhöz, ahol a berendezést vásárolta. Ezt az áthúzott jel jelzi. a termékben, a csomagoláson vagy a nyomtatott anyagokon található keresek kuka szimbólum. Nem használható víz közelében, pl. fürdőkád, mosdó, konyhai mosogató, mosókonyha közelében, nedves pincében vagy úszómedence közelében (kivéve kültéri kamerák esetén). Egyéb óvintézkedések: Tartsa be az elektromos készülékekkel való munkavégzésre vonatkozó szabályokat, és a tápkábelt csak a megfelelő elektromos aljzathoz csatlakoztassa. A felhasználó nem jogosult a készülék szétszerelésére vagy a benne lévő alkatrészek cseréjére, alkatrészeinek. Az eredetileg nem erre a célra szánt burkolatok felnyitása vagy eltávolítása balesetet okozhat. áramütés veszélye. A készülék helytelen összeszerelése és újracsatlakoztatása áramütésnek is kitéve. áramütés veszélye.

Megfelelőségi nyilatkozat:

Az INTELEK LTD, organizační slozka ezennel kijelenti, hogy az MP31 (LH-909F/K) típusú eszköz megfelel a 2014/53/EU irányelvnek és más előírásoknak. A teljes EU-megfelelőségi nyilatkozat a következő weboldalon érhető el: www.iget.eu. A termékre 24 hónap garanciaidőszak vonatkozik. hacsak másképp nem jelezük.

RoHS:

Ez az eszköz megfelel bizonyos veszélyes anyagok használatának korlátozására vonatkozó követelményeknek. az elektromos és elektronikus berendezésekben (a 391/2016. sz. kormányrendelettel módosított 481/2012. sz. kormányrendelet), és így az Európai Parlament és a Tanács egyes elektromos és elektronikus berendezések használatának korlátozásáról szóló 2011/65/EU irányelvnek követelményei. veszélyes anyagok elektromos és elektronikus berendezésekben. Az RoHS nyilatkozat letölthető a www.iget.eu weboldaltól.

Az IGET termékek kizárólagos gyártója/importőre az EU-ban:

INTELEK LTD, organizační slozka, Eriha Roučky 1291/4, 627 00 Brno, Csehország

WEBOLDAL: <http://www.iget.eu>

TÁMOGATÁS: <http://www.iget.eu/helpdesk>

Szerzői jog © 2025 INTELEK LTD. Minden jog fenntartva.

