



# MP31 ZÁCLONOVÝ PIR SENZOR

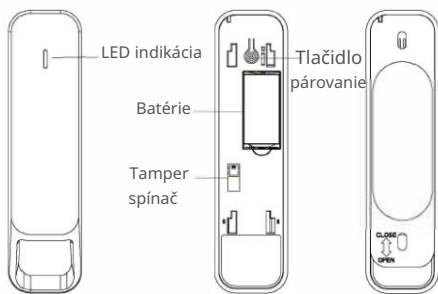
## Návod na obsluhu - SK

Tento produkt je malý záclonový PIR senzor vhodný na zabezpečenie pri balkónoch, veľkých oknách, portálových oknách, ale aj chodbách a pod. Senzor má ochranu proti RF rušeniu, automatickú teplotnú kompenzáciu a ďalšie funkcie. Dokáže rýchlo detekovať človeka a vyvolať poplach.

### Obsah balenia

Senzor (1x)	Hmoždinky (2x)	Skrutky (2x)
Manuál (1x)	Držiak (1x)	Obojstr. páska (1x)

### Popis produktu



Predný pohľad

Zadný pohľad

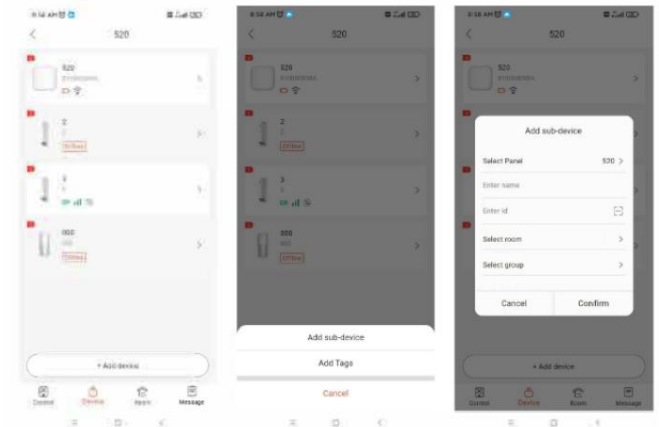
### Špecifikácia

Prevádzkové napätie	DC 3V(CR123A)
Prevádzkový prúd	50mA
Pokojuový prúd	<30uA
Prevádzková teplota	-10°C - +55°C
Prevádzková vlhkosť	<95% RH, Bez kondenzácie
Spôsob inštalácie	na stenu 2.4m / na strop 3.6m
Detekčná vzdialenosť	12m (na stenu) / 8m (na strop)
Detekčný uhol	15°
Inštalácia - maznáčikovia	postupujte podľa časti "Inštalácia - domáci maznáčik"
Bezdrôt. protokol	868MHz
Dosah	800m
Výdrž batérie	5 rokov
Rozmery	132 x 34 x 43mm

### Pridanie senzora do aplikácie

- (1) Hlavný panel alarmu musí byť už pridaný do aplikácie iGET M6.
- (2) V aplikácii kliknite na „+“ > „Pridať zariadenie“ > „Naskenovať QR kód zariadenia“ a potvrdte pre pokračovanie podľa aplikácie, viac na obr. ďalej.

- (3) Od batérií senzora vyťahnite izolačný prúžok, ponechajte ho 60s nabehnúť, viac v časti "Inštalácia". Stlačte "Tlačidlo párovania" na zariadenie po dobu 3 s. Zelená kontrolka bude blikať a zariadenie prejde do režimu učenia.
- (4) Počkajte na úspešné prídanie k panelu. Po úspešnom pridaní panel vydá zvuk „ding dong“. Ak sa to nepodarí, skúste vyššie uvedené kroky opakovať.

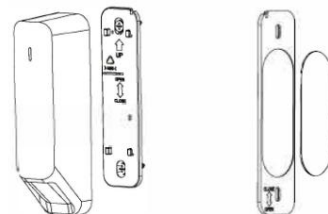


### Funkcia senzora

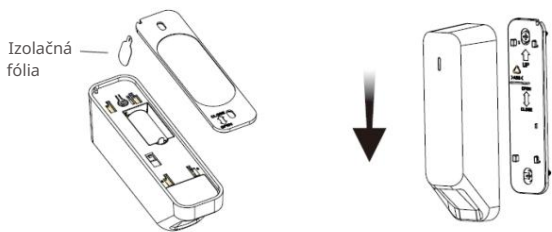
- (1) Senzor je nutné spárovať s ústredňou iGET M6. Pri prvom použití tohto produktu alebo výmene panela alarmu je nutné nakonfigurovať ho s hlavným panelom.
- (2) Pre pridanie senzora do zoznamu prosím postupujte podľa krokov pre pridanie zariadenia k panelu alarmu.
- (3) Senzor má funkciu pripomenutia nízkeho stavu batérie. Keď je napätie batérie nízke, senzor odošle upozornenie hlavnému panelu.
- (4) Tento senzor má možnosť nastavenia niekoľkých úrovní citlivosti, nastavenie je v aplikácii.
- (5) Funkciu neustálej kontroly komunikácie medzi hlavným panelom a senzorom je možné v aplikácii nastaviť na 36 - 128s.
- (6) Tento produkt má funkciu ochrany proti neoprávnenej manipulácii. Ak je zariadenie po demontáži raz blikne LED indikácia a odošle informáciu o alarme do ústredne.

### Inštalácia

- (1) Tento produkt je nutné nainštalovať pomocou držiaka. Vyberte miesto pre inštaláciu na stenu a pripevnite držiak pomocou skrutiek alebo obojstranné lepiace pásy.

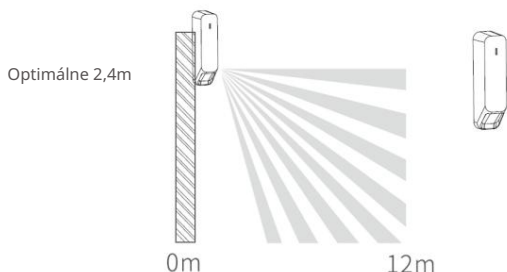


- (2) Vyberte izolačnú fóliu od batérie, zelená kontrolka bude rýchlo blikať a senzor do 30 sekúnd nabehne.
- (3) Vložte senzor do zadného držiaka (krytu) a nainštalujte ho podľa pokynov šípk. Inštalácia je dokončená.

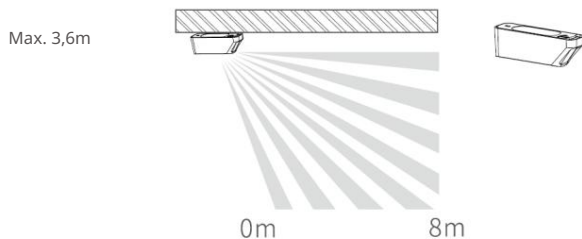


## Inštalácia a použitie

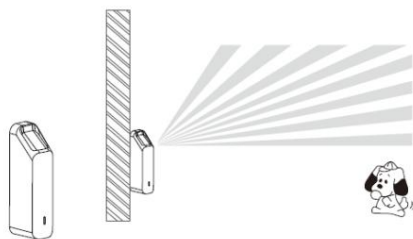
### Inštalácia na stenu



### Inštalácia na strop

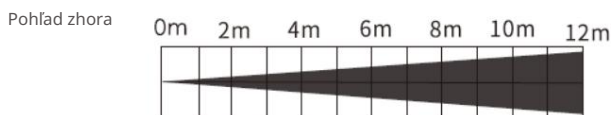
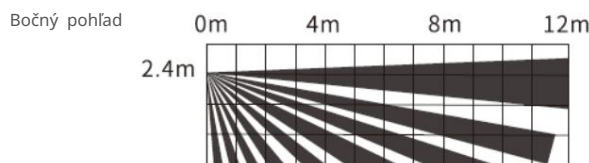


### Inštalácia - domáci miláčikovia - odolné voči domácim miláčikom



Montážna výška: 0,8m, dosah detekcie: 6m

## Dosah detekcie pohybu

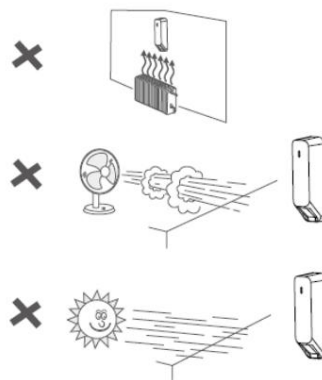


## Upozornenie

(1) Tento senzor je určený na vnútorné použitie. Pre správnu inštaláciu a používanie produktu dodržujte pokyny v tomto manuáli. Nedotýkajte sa vnútorné optiky. Nepoužívajte senzor v prostredí s výraznými teplotnými výkyvami.

(2) Miesto inštalácie by malo byť vzdialené od klimatizácie, elektrického ventilátora, a tých zariadení, ktoré môžu spôsobovať teplotné výkyvy. Vyhnite sa tiež priamemu slnečnému žiareniu na senzor.

(3) Tento senzor môže zabrániť nehodám, ale nemôže zaručiť bezpečnosť. Prosím používajte produkt správne a aj tak buďte ostražití.



## Záruka a bezpečnostné upozornenie

- Nekladte žiadne ťažké alebo ostré predmety na zariadení.
- Nevystavujte zariadenie priamemu slnečnému a tepelnému žiareniu a oboje nesmie byť zakryvané.
  - Nevystavujte zariadenie prostrediu s vyššou alebo nižšou teplotou ako je teplota odporúčaná. Nevystavujte zariadenie prašnému a vlhkému prostrediu cez 85% vrátane dažďa a kvapalín. Nepoužívajte žiadne korozívne čistiace prostriedky na čistenie zariadenia.
  - Nevystavujte zariadenie silnému magnetickému alebo elektrickému rušeniu. Nepoužívajte iné napájacie adaptéry ako tie, ktoré sú súčasťou výbavy daného zariadenia.
  - Daný napájací zdroj môže byť zapojený iba do elektrického rozvodu, ktorého napätie zodpovedá údajom na typovom štítku zdroja.
  - Nenechávajte napájací adaptér na miestach s nižšou teplotou horenia a na častiach ľudského tela pretože adaptér sa zahrieva a môže spôsobiť zranenie. (Ak zariadenie obsahuje)
  - Nepoužívajte zariadenie pri konzumácii jedla alebo pitia.
  - Ponechávajte zariadenie mimo dosahu detí.
  - Užívateľ nie je oprávnený rozoberať zariadenie ani vymieňať žiadnu jeho súčasť. Pri

otvorení alebo odstránení krytov, ktoré nie sú originálne prístupné, hrozí riziko úrazu elektrickým prúdom. Pri nesprávnom zostavení zariadenia a jeho opätovnom zapojení sa tiež vystavujete riziku úrazu elektrickým prúdom. V prípade nutného servisného zásahu sa obracajte výhradne na kvalifikovaných servisných technikov.

l) V prípade, že zariadenie bolo po určitú dobu v prostredí s nižšou teplotou ako -10°C, nechajte viac ako jednu hodinu toto nezapnuté zariadenie v miestnosti s teplotou 10°C až +40°C. Až potom ho môžete zapnúť.

m) Záručné opravy zariadenia uplatňujte u svojho predajcu. V prípade technických problémov a otázok kontaktujte svojho predajcu.

n) Pre domácnosti: Uvedený symbol (preškrtnutý kôš) na výrobku alebo v sprievodnej dokumentácii znamená, že použité elektrické alebo elektronické výrobky nesmú byť likvidované spoločne s komunálnym odpadom. Za účelom správnej likvidácie výrobku ho odovzdajte na určených zberných miestach,

kde budú prijaté zadarmo. Správnu likvidáciu tohto produktu pomôžete zachovať cenné prírodné zdroje a napomáhate prevencii potenciálnych negatívnych dopadov na životné prostredie a ľudské zdravie, čo by mohli byť dôsledky nesprávnej likvidácie odpadov. Ďalšie podrobnosti si vyžiadajte od miestneho úradu alebo najbližšieho zberného miesta. Pri nesprávnej likvidácii tohto druhu odpadu môžu byť v súlade s národnými predpismi udelené pokuty. Informácie pre užívateľov na likvidáciu elektrických a elektronických zariadení (firemné a podnikové

použitie): Pre správnu likvidáciu elektrických a elektronických zariadení si vyžiadajte podrobné informácie u Vášho predajcu alebo dodávateľa. Informácie pre užívateľov k likvidácii elektrických a elektronických zariadení v ostatných krajinách mimo Európskej únie: Vyššie uvedený symbol (preškrtnutý kôš) je platný iba v krajinách Európskej únie. Pre správnu likvidáciu elektrických a elektronických zariadení si vyžiadajte podrobné informácie u Vašich úradov alebo predajcov zariadení. Všetko vyjadruje symbol preškrtnutého kontajnera na výrobku, obale alebo tlačenej materiáloch. Nie je určené na používanie v blízkosti vody, napr. pri vani, umývadle, dreze, výlevkve, vo vlhkej pivnici alebo pri bazéne.

o) Ďalšie opatrenia: Dodržujte pravidlá pre prácu s elektrickými prístrojmi a prívodnú elektrickú šnúru zapájajte iba do zodpovedajúcich elektrických zásuviek. Užívateľ nie je oprávnený rozoberať zariadenie ani vymieňať žiadnu jeho súčasť. Pri otvorení alebo odstránení krytov, ktoré na to nie sú originálne určené, hrozí riziko úrazu elektrickým prúdom. Pri nesprávnom zostavení zariadenia a jeho opätovnom zapojení sa tiež vystavujete riziku úrazu elektrickým prúdom.

**Vyhlasenie o zhode:**  
Týmto INTELEK LTD, vyhlasuje, že typ zariadenia MP31 (LH-909F/K) je v súlade so smernicou 2014/53/EÚ. Úplné znenie vyhlásenia o zhode EÚ je k dispozícii na týchto internetových stránkach: [www.iget.eu](http://www.iget.eu). Záručná lehota je na produkt 24 mesiacov, pokiaľ nie je stanovená inak.

**RoHS:**  
Tento prístroj spĺňa požiadavky o obmedzení používania niektorých nebezpečných látok v elektrických a elektronických zariadeniach (nariadenie vlády č. 481/2012 Zb., ktoré bolo novelizované nariadením vlády č. 391/2016 Zb.) a tým aj požiadavky Smernice Európskeho parlamentu a Rady (ES) 2011/65/EÚ o obmedzení používania niektorých nebezpečných látok v elektrických. Vyhlásenie k RoHS je možné stiahnuť na webe [www.iget.eu](http://www.iget.eu).

Výhradný výrobca/dovozca produktov iGET pre EÚ:  
INTELEK LTD, Ericha Roučky 1291/4, 627 00 Brno  
WEB: <http://www.iget.eu>  
PODPORA: <http://www.iget.eu/helpdesk>  
Copyright © 2025 INTELEK LTD. Všetky práva vyhradené.

