

iGET

MP9 SENZOR VODY Návod k obsluze - CZ

Prosím přečtěte si pečlivě tento manuál před použitím.

Obsah balení



Senzor vody (1x)



Manuál(1x)

Popis produktu



Funkce

Po odšroubování obou detekčních ploch - šroubů je možné odejmout zadní kryt. Poté odstraňte izolační pásek u baterie, umístěte zpět zadní kryt a hlavně opět našroubujte šrouby. Spojením těchto šroubů pomocí vody dochází k detekci o kterých senzor informuje hlavní jednotku.

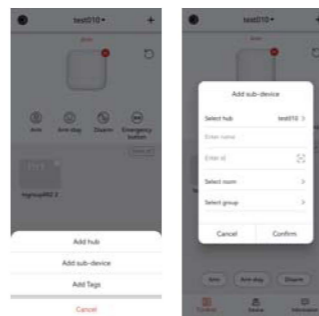
Senzor má voděodolnost IP66, ponechejte jej položený na ploše, kde má být voda detekována, kdy šrouby budou na spodní straně.

Specifikace

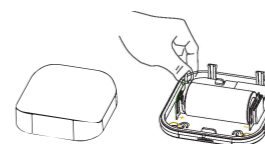
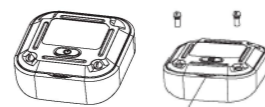
Bezdrát. protokol	FSK
Přenos. frekvence	868 MHz
Vysílací výkon	13dBm (868MHz)
Provozní napětí	DC3V (CR123A)
Klídový proud	<30µA
Dosah	800m(ot. prostor)
Výdrž baterie	5 let (10detekcí/den)
Krytí	IP66
Výška detekce vody	0.5mm
Provozní teplota	0°C - +55°C
Provozní vlhkost	<95%RH
Rozměry	58x58x21mm

Přidání do aplikace

(1) Hlavní panel alarmu musí být již přidán do aplikace iGET M6.
(2) V aplikaci klikněte na „+“ > „Přidat zařízení“ > „Naskenovat QR kód zařízení“ a potvrďte pro pokračování dle aplikace, více na obr. níže.



(3) Odšroubujte detekční plochy - šrouby na spodní straně a odejměte zadní kryt, odstraňte izolační pásek u baterie, umístěte zpět zadní kryt a hlavně opět našroubujte šrouby.



(4) Stiskněte a podržte tlačítko na spodní straně senzoru. Zelená dioda začne blikat.
(5) Vyčkejte dokud senzor nebude přidán do hlavního panelu, panel toto oznámí pomocí melodie "ding-dong". Pokud se přidání nepodaří, opakujte postup uvedený výše.

Instalace

Produkt umístěte spodní stranou na povrch který má být monitorován, tzn. šrouby dolů. Právě dva spodní šrouby slouží pro detekci vody. Senzor může být umístěn např. u oken, hadic s vodou, pračky, myčky apod.

Upozornění

Při výměně baterie nebo prvotní aktivaci a vyjmutí izolačního proužku dbejte na to, aby byly šrouby zpátky našroubovány, jinak může dojít k poškození produktu nebo zpoždění/ žádná reakci na okolní vodu.

Funkce senzoru

(1) Senzor je nutné spárovat s ústřednou iGET M6. Při prvním použití tohoto produktu nebo výměně panelu alarmu je nutné nakonfigurovat jej s hlavním panelem.
(2) Senzor má funkci připomenutí nízkého stavu baterie. Když je napětí baterie nízké, senzor odešle upozornění hlavnímu panelu.

Záruka a bezpečnostní upozornění

- Nepokládejte žádné těžké nebo ostré předměty na zařízení.
- Nevystavujte zařízení přímému slunečnímu a tepelnému záření a obojí nesmí být zakrýváno.
- Nevystavujte zařízení prostředí s vyšší nebo nižší teplotou než je teplota doporučená.
- Nevystavujte zařízení prašnému a vlhkému prostředí přes 85% včetně deště a kapalín.
- Nepoužívejte žádné korozivní čisticí prostředky k čištění zařízení.
- Nevystavujte zařízení silnému magnetickému nebo elektronickému rušení.
- Nepoužívejte jiné napájecí adaptéry než ty, které jsou součástí výbavy daného zařízení. Dodaný napájecí zdroj může být zapojen pouze do elektrického rozvodu, jehož napětí odpovídá údajům na typovém štítku zdroje.
- Nenechávejte napájecí adaptér na místech s nižší teplotou hoření a na částech lidského těla

neboť adaptér se zahřívá a může způsobit zranění. (Pokud zařízení obsahuje)

- Nepoužívejte zařízení při konzumaci jídla nebo pití.
- Ponechávejte zařízení mimo dosah dětí.
- Uživatel není oprávněn rozebírat zařízení ani vyměňovat žádnou jeho součást. Při otevření nebo odstranění krytů, které nejsou originálně přístupné, hrozí riziko úrazu elektrickým proudem. Při nesprávném sestavení zařízení a jeho opětovném zapojení se rovněž vystavujete riziku úrazu elektrickým proudem. V případě nutného servisního zásahu se obraťte výhradně na kvalifikované servisní techniky.
- V případě, že zařízení bylo po určitou dobu v prostředí s nižší teplotou než -10°C, nechejte více než jednu hodinu toto nezapnuté zařízení v místnosti o teplotě 10°C až +40°C. Teprve poté jej můžete zapnout.
- Záruční opravy zařízení uplatňujte u svého prodejce. V případě technických problémů a dotazů kontaktujte svého prodejce.
- Pro domácnosti: Uvedený symbol (přeškrtnutý

koš) na výrobku nebo v průvodní dokumentaci znamená, že použité elektrické nebo elektronické výrobky nesmí být likvidovány společně s komunálním odpadem. Za účelem správné likvidace výrobku jej odevzdejte na určených sběrných místech, kde budou přijata zdarma. Správnou likvidaci tohoto produktu pomůžete zachovat cenné přírodní zdroje a napomáháte prevenci potenciálních negativních dopadů na životní prostředí a lidské zdraví, což by mohly být důsledky nesprávné likvidace odpadů. Další podrobnosti si vyžádejte od místního úřadu nebo nejbližšího sběrného místa. Při nesprávné likvidaci tohoto druhu odpadu mohou být v souladu s národními předpisy uděleny pokuty. Informace pro uživatele k likvidaci elektrických a elektronických zařízení (firemní a podnikové použití): Pro správnou likvidaci elektrických a elektronických zařízení si vyžádejte podrobné informace u Vašeho prodejce nebo dodavatele. Informace pro uživatele k likvidaci elektrických a elektronických zařízení v ostatních zemích mimo Evropskou unii: Výše uvedený symbol (přeškrtnutý koš) je platný pouze v zemích

Evropské unie. Pro správnou likvidaci elektrických a elektronických zařízení si vyžádejte podrobné informace u Vašich úřadů nebo prodejce zařízení. Vše vyjadřuje symbol přeškrtnutého kontejneru na výrobku, obalu nebo tištěných materiálech. Není určeno k používání v blízkosti vody, např. u vany, umyvadla, dřezu, bazénu, ve vlhkém sklepě, apod.
o) Další opatření: Dodržujte pravidla pro práci s elektrickými přístroji a přívodní elektrickou sítí zapojte pouze do odpovídajících elektrických zásuvek. Uživatel není oprávněn rozebírat zařízení ani vyměňovat žádnou jeho součást.
Při otevření nebo odstranění krytů, které k tomu nejsou originálně určeny, hrozí riziko úrazu elektrickým proudem. Při nesprávném sestavení zařízení a jeho opětovném zapojení se rovněž vystavujete riziku úrazu elektrickým proudem.

Prohlášení o shodě:
Tímto INTELEK LTD, prohlašuje, že typ zařízení MP9 (LH-302F/K) je v souladu se směrnicí 2014/53/EU. Úplné znění EU prohlášení o shodě je k dispozici na těchto internetových stránkách: www.iget.eu. Záruční lhůta je na produkt 24 měsíců,

pokud není stanovena jinak.
RoHS: Tento přístroj splňuje požadavky o omezení používání některých nebezpečných látek v elektrických a elektronických zařízeních (nařízení vlády č. 481/2012 Sb., které bylo novelizováno nařízením vlády č. 391/2016 Sb.) a tím i požadavky Směrnice Evropského parlamentu a Rady (ES) 2011/65/EU o omezení používání některých nebezpečných látek v elektrických a elektronických zařízeních. Prohlášení k RoHS lze stáhnout na webu www.iget.eu.
Výhradní výrobce/dovozce produktů iGET pro EU: INTELEK LTD, Ericha Roučky 1291/4, 627 00 Brno
WEB: <http://www.iget.eu>, SUPPORT: <http://www.iget.eu/helpdesk>, Copyright © 2025 INTELEK LTD. Všechna práva vyhrazena.

