

iGET

MP9 SENZOR VODY Návod na obsluhu - SK

Prosím prečítajte si starostlivo tento manuál pred použitím.

Obsah balenia

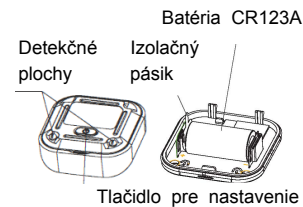


Senzor vody (1x)



Manuál(1x)

Popis produktu



Funkcia

Po odskrutkovaní oboch detekčných plôch - skrutiek je možné odňať zadný kryt. Potom odstráňte izolačný pásik pri batérii, umiestnite späť zadný kryt a hlavne opäť naskrutkujte skrutky. Spojením týchto skrutiek pomocou vody dochádza k detekcii o ktorých senzor informuje hlavnú jednotku.

Senzor má vodeodolnosť IP66, ponechajte ho položený na ploche, kde má byť voda detekovaná, kedy skrutky budú na spodnej strane.

Špecifikácia

Bezdrôt. protokol FSK
Prenos. frekvencia 868 MHz

Vysielač. výkon 13dBm (868MHz)

Prevádzkové nap. DC3V (CR123A)
Pokojuv. prúd <30µA

Dosah 800m (ot. priestor)

Výdrž batérie 5 rokov (10det./deň)

Krytie IP66

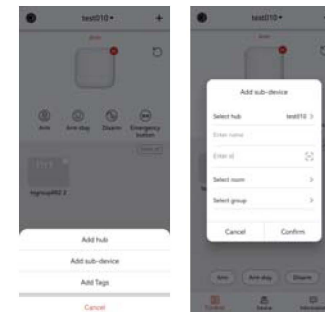
Výška detekcie vody 0,5mm
Prevádzková teplota 0°C - +55°C
Prevádzková vlhkosť <95%RH

Rozmery 58x58x21mm

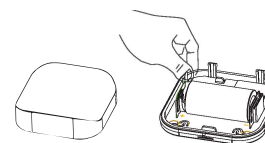
Pridanie do aplikácie

(1) Hlavný panel alarmu musí byť už pridaný do aplikácie iGET M6.
(2) V aplikácii kliknite na „+“ > „Pridať“

zariadenie“ > „Naskenovať QR kód zariadenia“ a potvrďte pre pokračovanie podľa aplikácie, viac na obr. nižšie.



(3) Odskrutkujte detekčné plochy -skrutky na spodnej strane a odoberte zadný kryt, odstráňte izolačný pásik pri batérii, umiestnite späť zadný kryt a hlavne opäť naskrutkujte skrutky.



(4) Stlačte a podržte tlačidlo na spodnej strane senzora. Zelená dióda začne blikať.
(5) Vyčkajte pokiaľ senzor nebude pridaný do hlavného panelu, panel toto oznámi pomocou melódie "ding-dong". Ak sa pridanie nepodarí, opakujte postup uvedený vyššie.

Inštalácia

Produkt umiestnite spodnou stranou na povrch ktorý má byť monitorovaný, tzn. skrutky dole. Práve dve spodné skrutky slúžia na detekciu vody. Senzor môže byť umiestnený napr. u okien, hadíc s vodou, práčky, umývačky a pod.

Upozornenie

Pri výmene batérie alebo prvotnej aktivácii a vybratí izolačného prúžku dbajte na to, aby boli skrutky späť naskrutkované, inak môže dôjsť k poškodeniu produktu alebo oneskorenej/ žiadnej reakcii na okolitú vodu.

Funkcia senzora

(1) Senzor je nutné spárovať s ústredňou iGET M6. Pri prvom použití tohto produktu alebo výmene panelu alarmu je nutné nakonfigurovať ho s hlavným panelom.
(2) Senzor má funkciu pripomenutia nízkeho stavu batérie. Keď je napätie batérie nízke, senzor odôšle upozornenie hlavnému panelu.

Záruka a bezpečnostné upozornenie

- Nekladte žiadne ťažké alebo ostré predmety na zariadení.
- Nevystavujte zariadenie priamemu slnečnému a tepelnému žiareniu a oboje nesmie byť zakryvané.
- Nevystavujte zariadenie prostrediu s vyššou alebo nižšou teplotou ako je teplota odporúčaná. Nevystavujte zariadenie prašnému a vlhkému prostrediu cez 85% vrátane dažďa a kvapalín.
- Nepoužívajte žiadne korozívne čistiace prostriedky na čistenie zariadenia.
- Nevystavujte zariadenie silnému magnetickému alebo elektrickému rušeniu.
- Nepoužívajte iné napájacie adaptéry ako ti ktoré sú súčasťou výroby daného zariadenia.
- Dočasný napájací zdroj môže byť zapojený i do elektrického rozvodu, ktorého napätie zodpovedá údajom na typovom štítku zdroja.
- Nenechávajte napájací adaptér na miestach nižšou teplotou horenia a na častiach ľudského tela pretože adaptér sa zahrieva a môže spôsobiť zranenie. (Ak zariadenie obsahuje)
- Nepoužívajte zariadenie pri konzumácii jed alebo pitia.

- Ponechávajte zariadenie mimo dosahu detí.
- Užívateľ nie je oprávnený rozoberať zariadenie ani vymieňať žiadnu jeho súčasť. Pri otvorení alebo odstránení krytov, ktoré nie sú originálne prístupné, hrozí riziko úrazu elektrickým prúdom. Pri nesprávnom zostavení zariadenia a jeho opätovnom zapojení sa tiež vystavujete riziku úrazu elektrickým prúdom. V prípade nutného servisného zásahu sa obracajte výhradne na kvalifikovaných servisných technikov.
- V prípade, že zariadenie bolo po určitú dobu v prostredí s nižšou teplotou ako -10°C, nechajte viac ako jednu hodinu toto nezapnuté zariadenie v miestnosti s teplotou 10°C až +40°C. Až potom ho môžete zapnúť.
- Záručné opravy zariadenia uplatňujte u svojho predajcu. V prípade technických problémov a otázok kontaktujte svojho predajcu.
- Pre domácnosti: Uvedený symbol (preškrtnutý koš) na výrobku alebo v sprievodnej dokumentácii znamená, že použité elektrické alebo elektronické výrobky nesmú byť likvidované spoločne s komunálnym odpadom. Za účelom správnej likvidácie výrobku ho odovzdajte na určených zberných miestach, kde budú prijaté zadarmo. Správnu likvidáciu tohto produktu pomôžete zachovať cenné prírodné zdroje a napomáhate prevencii potenciálnych negatívnych dopadov na životné prostredie a ľudské zdravie, čo by mohli byť dôsledky nesprávnej likvidácie odpadov. Ďalšie podrobnosti si vyžadajte od miestneho úradu alebo najbližšieho zberného miesta. Pri nesprávnej likvidácii tohto druhu odpadu môžu byť v súlade s národnými predpismi udelené pokuty. Informácie pre užívateľov na likvidáciu elektrických a elektronických zariadení (firmy a podnikové použitie): Pre správnu likvidáciu elektrických a elektronických zariadení si vyžadajte podrobné informácie u Vašich predajcov zariadení. Všetko vyjadruje symbol preškrtnutého kontajnera na výrobku, obale alebo ťažkých materiáloch. Nie je určené na používanie v blízkosti vody, napr. pri vani, umývadle, dreze, výlevek, vo vlnkej pivnici alebo pri bazéne.
- Ďalšie opatrenia: Dodržujte pravidlá pre prácu

zachovať cenné prírodné zdroje a napomáhate prevencii potenciálnych negatívnych dopadov na životné prostredie a ľudské zdravie, čo by mohli byť dôsledky nesprávnej likvidácie odpadov. Ďalšie podrobnosti si vyžadajte od miestneho úradu alebo najbližšieho zberného miesta. Pri nesprávnej likvidácii tohto druhu odpadu môžu byť v súlade s národnými predpismi udelené pokuty. Informácie pre užívateľov na likvidáciu elektrických a elektronických zariadení (firmy a podnikové použitie): Pre správnu likvidáciu elektrických a elektronických zariadení si vyžadajte podrobné informácie u Vašich predajcov zariadení. Všetko vyjadruje symbol preškrtnutého kontajnera na výrobku, obale alebo ťažkých materiáloch. Nie je určené na používanie v blízkosti vody, napr. pri vani, umývadle, dreze, výlevek, vo vlnkej pivnici alebo pri bazéne.

elektrickými prístrojmi a prívodnú elektrickú šnúru zapájajte iba do zodpovedajúcich elektrických zásuviek. Užívateľ nie je oprávnený rozoberať zariadenie ani vymieňať žiadnu jeho súčasť. Pri otvorení alebo odstránení krytov, ktoré na to nie sú originálne určené, hrozí riziko úrazu elektrickým prúdom. Pri nesprávnom zostavení zariadenia a jeho opätovnom zapojení sa tiež vystavujete riziku úrazu elektrickým prúdom.
Vyhlasenie o zhode:
Týmto INTELEK LTD, vyhlasuje, že typ zariadenia MP9 (LH-302F/K) je v súlade so smernicou 2014/53/ EÚ. Úplné znenie vyhlásenia o zhode EÚ je k dispozícii na týchto internetových stránkach: www.iget.eu. Záručná lehota je na produkt 24 mesiacov, pokiaľ nie je stanovená inak.
RoHS:
Tento prístroj spĺňa požiadavky o obmedzení používania niektorých nebezpečných látok v elektrických a elektronických zariadeniach (nariadenie vlády č. 481/2012 Zb., ktoré bolo novelizované nariadením vlády č. 391/2016 Zb.) a tým aj požiadavky Smernice Európskeho parlamentu a Rady (ES) 2011/65/EÚ o obmedzení používania niektorých nebezpečných látok v elektrických.

Vyhlasenie k RoHS je možné stiahnuť na webe www.iget.eu.
Výhradný výrobca/dovozca produktov iGET pre EÚ: INTELEK LTD, Ericha Roucky 1291/4, 627 00 Brno
WEB: <http://www.iget.eu>
PODPORA: <http://www.iget.eu/helpdesk>
Copyright © 2025 INTELEK LTD.
Všetky práva vyhradené.

